




نشریه آماری صندوق باز نشستگی کشوری

شماره سی و چهارم - بهار ۱۴۰۲

دفتر برنامه ریزی و تعالی سازمانی



فشریه آماری
شماره سی و چهارم - بهار ۱۴۰۲



دفتر برنامه ریزی و تعالی سازمانی

عنوان : نشریه آماری صندوق بازنشستگی کشوری - بهار ۱۴۰۲
مجری : دفتر برنامه ریزی و تعالی سازمانی- گروه آمار و مدیریت داده ها
مدیر مسئول : وحید غلامرضائی
تهیه و تدوین : کوثر خلیلی - زهرا ابراهیم پور
منابع : گزارش ساز سیستم احکام بازنشستگان- سیستم احکام بازنشستگان-
اداره کل امور مالی- اداره کل درآمد و هزینه- اداره کل استان تهران-
اداره کل فرهنگی و اجتماعی بازنشستگان
با سپاس ویژه از جناب آقای مهندس عبدالصمد وزیری
و با تشکر از :

جناب آقای حسن صدری نیا
اداره کل امور مالی- اداره کل درآمد و هزینه- اداره کل استان تهران-
اداره کل فرهنگی و اجتماعی بازنشستگان- شرکت طراحی مهندسی بهور-
گروه فناوری اطلاعات و هوشمندسازی

زمان گزارش گیری : تیر ماه ۱۴۰۲

سال مالی : ۱۴۰۲

هر گونه بهره برداری از اطلاعات نشریه پیش رو با اخذ مجوز از دفتر برنامه ریزی و تعالی سازمانی- صندوق بازنشستگی کشوری بلامانع است.

نشانی:

تهران- میدان فاطمی- ابتدای گمنام- شماره ۶۱- طبقه سوم- دفتر برنامه ریزی و تعالی سازمانی

تلفن: ۸۸۹۶۴۱۴۹

فکس: ۸۳۵۱۶۱۱۳

پست الکترونیک: plan.cspf@gmail.com



فهرست مطالب

۶	پیشگفتار
۷	تعاریف و مفاهیم
۹	حقوق بگیران به تفکیک استان در پایان خرداد ماه ۱۴۰۲
۱۱	حقوق بگیران به تفکیک حالت در پایان خرداد ماه ۱۴۰۲
۱۲	حقوق بگیران به تفکیک استان و جنسیت در پایان خرداد ماه ۱۴۰۲
۱۴	مقایسه تعداد حقوق بگیران به تفکیک بازه زمانی
۱۵	توزیع دستگاهی حقوق بگیران به تفکیک جنسیت در پایان خرداد ماه ۱۴۰۲
۱۷	پوشش حمایتی (نسبت پشتیبانی)
۱۸	مقایسه حقوق پرداختی با زمان مشابه سال قبل
۱۹	توزیع حقوق پرداختی در پایان خرداد ماه ۱۴۰۲
۲۰	نرخ جایگزینی
۲۱	توزیع حقوق بگیران به تفکیک مدرک تحصیلی در پایان خرداد ماه ۱۴۰۲
۲۲	طبقه بندی حقوق بگیران به تفکیک سنوات خدمت در پایان خرداد ماه ۱۴۰۲
۲۲	طبقه بندی حقوق بگیران به تفکیک مدت پرداخت حقوق در پایان خرداد ماه ۱۴۰۲
۲۳	اطلاعات جامعه حقوق بگیران در پایان خرداد ماه ۱۴۰۲
۲۴	وراث وظیفه بگیر به تفکیک نسبت در پایان خرداد ماه ۱۴۰۲
۲۵	وراث وظیفه بگیر به تفکیک تعداد ورثه در پایان خرداد ماه ۱۴۰۲
۲۶	وراث وظیفه بگیر به تفکیک گروه سنی در پایان خرداد ماه ۱۴۰۲



فهرست مطالب

۲۷	دفتر کل های مرتبط در پایان خرداد ماه ۱۴۰۲
۲۸	تعداد شاغلین کسورپرداز به تفکیک سال تا پایان خرداد ماه ۱۴۰۲
۲۹	شاغلین کسور پرداز به تفکیک گروه سنی در پایان خرداد ماه ۱۴۰۲
۲۹	اطلاعات شاغلین کسور پرداز در پایان خرداد ماه ۱۴۰۲
۳۰	توزیع دستگاہی شاغلین کسور پرداز به تفکیک جنسیت در پایان خرداد ماه ۱۴۰۲
۳۲	توزیع شاغلین کسور پرداز به تفکیک مدرک تحصیلی در پایان خرداد ماه ۱۴۰۲
۳۳	تعداد شاغلین کسور پرداز جدید در سه ماهه اول سال ۱۴۰۲
۳۴	انتقال و استرداد کسور در سه ماهه اول سال ۱۴۰۲
۳۵	خدمات ارائه شده به مراجعین گروه مشاوره و پاسخگو در سه ماهه اول سال ۱۴۰۲
۳۶	پرونده های مطرح شده کمیته مصوبات حقوق وظیفه و ارفاق جانبازان در سه ماهه اول سال ۱۴۰۲
۳۷	خدمات رفاهی، حمایتی در سه ماهه اول سال ۱۴۰۲
۳۹	نرخ نفوذ خدمات
۴۰	عملکرد مرکز ارتباط با مشترکین صندوق در سه ماهه اول سال ۱۴۰۲



پیشگفتار

امروزه لازمه حکمرانی خوب، وجود نظام آماری مطلوب، شفاف و پاسخگوست بنابراین برخورداری از آمارهای دقیق، شفاف و به هنگام در اغلب امور مانند سیاست‌گذاری، برنامه‌ریزی و تعیین اهداف بسیار اهمیت داشته تا جایی که بسیاری از متخصصان، اطلاعات آماری را زیر بنای همه برنامه‌ریزی‌ها می‌دانند و میزان توسعه یافتگی کشورها را با حجم و کیفیت آمار و اطلاعات تولید شده می‌سنجند. بر این اساس تلاش دفتر برنامه‌ریزی و تعالی سازمانی همواره بر آن بوده تا با انتشار به موقع و صحیح آمار صندوق بازنشستگی کشوری بتواند ضمن اطلاع‌رسانی در فاصله‌های زمانی مناسب، مبنایی برای تصمیم‌گیری در رویارویی با شرایط متغیر و تعیین اولویت‌ها در تخصیص منابع و فعالیت‌ها فراهم سازد. در همین راستا فصلنامه آماری پیش رو، حاوی خلاصه آمار و اطلاعات این صندوق تا پایان بهار ۱۴۰۲ تقدیم حضور مخاطبین می‌گردد.

با احترام

وحید غلامرضائی

مدیرکل دفتر برنامه‌ریزی و تعالی سازمانی



تعاریف و مفاهیم:

♦ بازنشسته:

فردی است که پس از احراز شرایط قانونی از نظر سن و سابقه پرداخت کسور بازنشستگی مطابق با قوانین موضوعه، از مزایای بازنشستگی استفاده می کند.

♦ از کار افتاده:

فرد کسورپردازی که قبل از تحقق بازنشستگی قانونی به تشخیص مراجع صلاحیت دار به سبب انجام وظیفه یا غیر آن توان انجام کار را از دست داده و حقوق وظیفه از کارافتادگی دریافت می دارد.

♦ شاغل متوفی:

فرد شاغلی که قبل از تحقق بازنشستگی قانونی، فوت می نماید (به سبب انجام وظیفه یا غیر آن) و دارای ورثه مشمول دریافت حقوق وظیفه می باشد.

♦ بازنشسته متوفی:

بازنشسته یا از کارافتاده فوت شده ای است که دارای ورثه مشمول دریافت حقوق وظیفه باشد.

♦ افراد کسورپرداز:

آن بخش از کارکنان دستگاه های اجرایی و اشخاصی که به موجب قوانین موضوعه مشترک صندوق بازنشستگی کشوری شده و به این صندوق کسور پرداخت می نمایند.



♦ **وراث وظیفه بگیر (موظفین):** وراث بازنشستگان، از کارافتادگان و شاغلین متوفی که بر اساس

قوانین موضوعه مشمول دریافت حقوق وظیفه وراث می گردند.

♦ **پوشش حمایتی (نسبت پشتیبانی)**

نسبت تعداد شاغلین (کسورپرداز) به تعداد حقوق بگیران صندوق.

♦ **نرخ جایگزینی**

نسبت میانگین اولین حقوق بگیران به میانگین آخرین حقوق مشمول کسر کسور $100 \times$

♦ **نرخ نفوذ خدمات**

نسبت تعداد خدمت گیرندگان صندوق به کل جمعیت کشور $100 \times$

♦ **دفتر کل های مرتبط**

دفتر کل هایی که به دلیل نسبت فامیلی در سیستم احکام به هم مرتبط شده اند.

نکته :

◀ جداول تفکیک استان ها بر اساس حروف الفبا مرتب شده است.

◀ آمارو اطلاعات مربوط به زمان گزارش گیری (تیر ماه ۱۴۰۲) می باشد.

◀ با توجه به اینکه حساب های مالی سال ۱۴۰۱ و ۱۴۰۲ قطعی نشده است، امکان تغییر در اعداد و

ارقام وجود دارد.

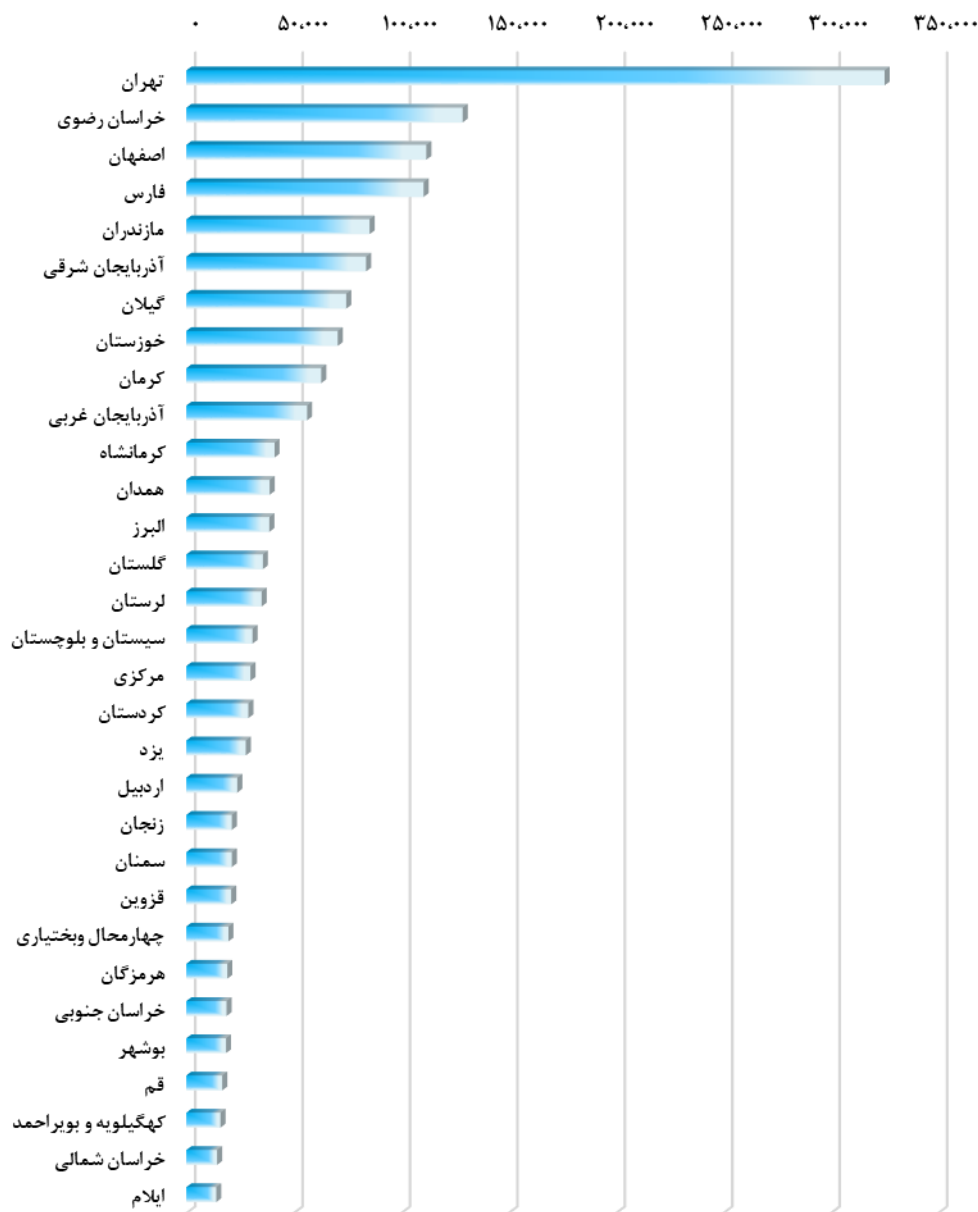


جدول ۱- حقوق بگیران صندوق به تفکیک استان در پایان خرداد ماه ۱۴۰۲

استان	جمع کل	بازنشسته	ازکارافتاده	شاغل متوفی	بازنشسته متوفی
آذربایجان شرقی	۸۳,۶۹۴	۶۷,۳۳۱	۳۹۹	۳,۲۲۶	۱۲,۷۳۸
آذربایجان غربی	۵۶,۲۰۸	۴۶,۱۵۴	۴۵۵	۲,۳۳۵	۷,۲۶۴
اردبیل	۲۳,۷۶۵	۱۹,۷۷۴	۱۹۱	۱,۰۵۴	۲,۷۴۶
اصفهان	۱۱۱,۷۲۶	۹۲,۶۰۳	۱,۱۱۲	۳,۳۴۰	۱۴,۶۷۱
البرز	۳۸,۶۱۹	۳۱,۸۹۰	۴۸۱	۱,۱۰۰	۵,۱۴۸
ایلام	۱۳,۹۲۴	۱۱,۶۱۳	۲۵۷	۷۱۷	۱,۳۳۷
بوشهر	۱۸,۴۸۳	۱۵,۴۰۷	۱۳۰	۸۲۱	۲,۱۲۵
تهران	۳۲۵,۰۸۳	۲۴۷,۲۵۷	۲,۷۷۷	۱۰,۵۴۲	۶۴,۵۰۷
چهارمحال و بختیاری	۱۹,۶۰۱	۱۷,۲۳۴	۱۶۳	۷۴۷	۱,۴۵۷
خراسان جنوبی	۱۸,۷۶۶	۱۶,۱۰۱	۲۹۱	۶۴۸	۱,۷۲۶
خراسان رضوی	۱۲۸,۶۳۴	۱۰۵,۶۸۷	۹۵۳	۴,۶۲۸	۱۷,۳۶۶
خراسان شمالی	۱۴,۳۵۶	۱۲,۴۱۴	۱۵۱	۵۶۷	۱,۲۲۴
خوزستان	۷۰,۵۱۹	۵۵,۵۱۰	۴۵۸	۳,۳۷۲	۱۱,۱۷۹
زنجان	۲۱,۲۲۳	۱۷,۳۶۶	۲۷۲	۷۳۱	۲,۸۵۴
سمنان	۲۱,۱۸۶	۱۶,۴۸۲	۱۵۱	۸۳۸	۳,۷۱۵
سیستان و بلوچستان	۳۰,۷۹۵	۲۴,۱۰۳	۱۹۳	۲,۱۳۸	۴,۳۶۱
فارس	۱۱۰,۴۷۰	۹۱,۸۴۷	۱,۰۶۹	۳,۹۷۱	۱۳,۵۸۳
قزوین	۲۰,۹۳۰	۱۷,۶۴۵	۱۵۳	۶۲۶	۲,۵۰۶
قم	۱۶,۷۲۵	۱۳,۶۴۹	۲۰۳	۶۳۶	۲,۲۳۷
کردستان	۲۸,۸۸۸	۲۴,۱۸۲	۲۹۵	۱,۱۴۶	۳,۲۶۵
کرمان	۶۲,۷۷۷	۵۲,۱۹۱	۳۹۳	۲,۸۴۶	۷,۳۴۷
کرمانشاه	۴۱,۰۷۴	۳۳,۳۵۸	۲۲۷	۱,۹۵۰	۵,۵۳۹
کهگیلویه و بویراحمد	۱۵,۸۷۶	۱۳,۷۴۰	۹۴	۷۱۵	۱,۳۲۷
گلستان	۳۵,۶۲۶	۲۹,۰۴۹	۲۲۶	۱,۶۷۲	۴,۶۷۹
گیلان	۷۴,۴۶۴	۶۱,۳۴۴	۳۲۲	۲,۵۶۸	۱۰,۲۳۰
لرستان	۳۵,۰۴۱	۲۸,۲۹۵	۴۳۹	۱,۶۷۶	۴,۶۳۱
مازندران	۸۵,۳۰۹	۷۰,۱۰۲	۴۲۹	۳,۰۱۰	۱۱,۷۶۸
مرکزی	۲۹,۸۴۳	۲۴,۱۰۶	۲۰۳	۱,۱۰۵	۴,۴۲۹
هرمزگان	۱۹,۰۷۲	۱۵,۷۱۶	۱۳۰	۹۹۱	۲,۲۳۵
همدان	۳۸,۷۷۸	۳۲,۳۱۲	۴۵۷	۱,۴۱۷	۴,۵۹۲
یزد	۲۷,۷۱۲	۲۳,۵۸۲	۱۸۳	۸۵۲	۳,۰۹۵
کل کشور	۱,۶۳۹,۱۶۷	۱,۳۲۸,۰۴۴	۱۳,۲۵۷	۶۱,۹۸۵	۲۳۵,۸۸۱



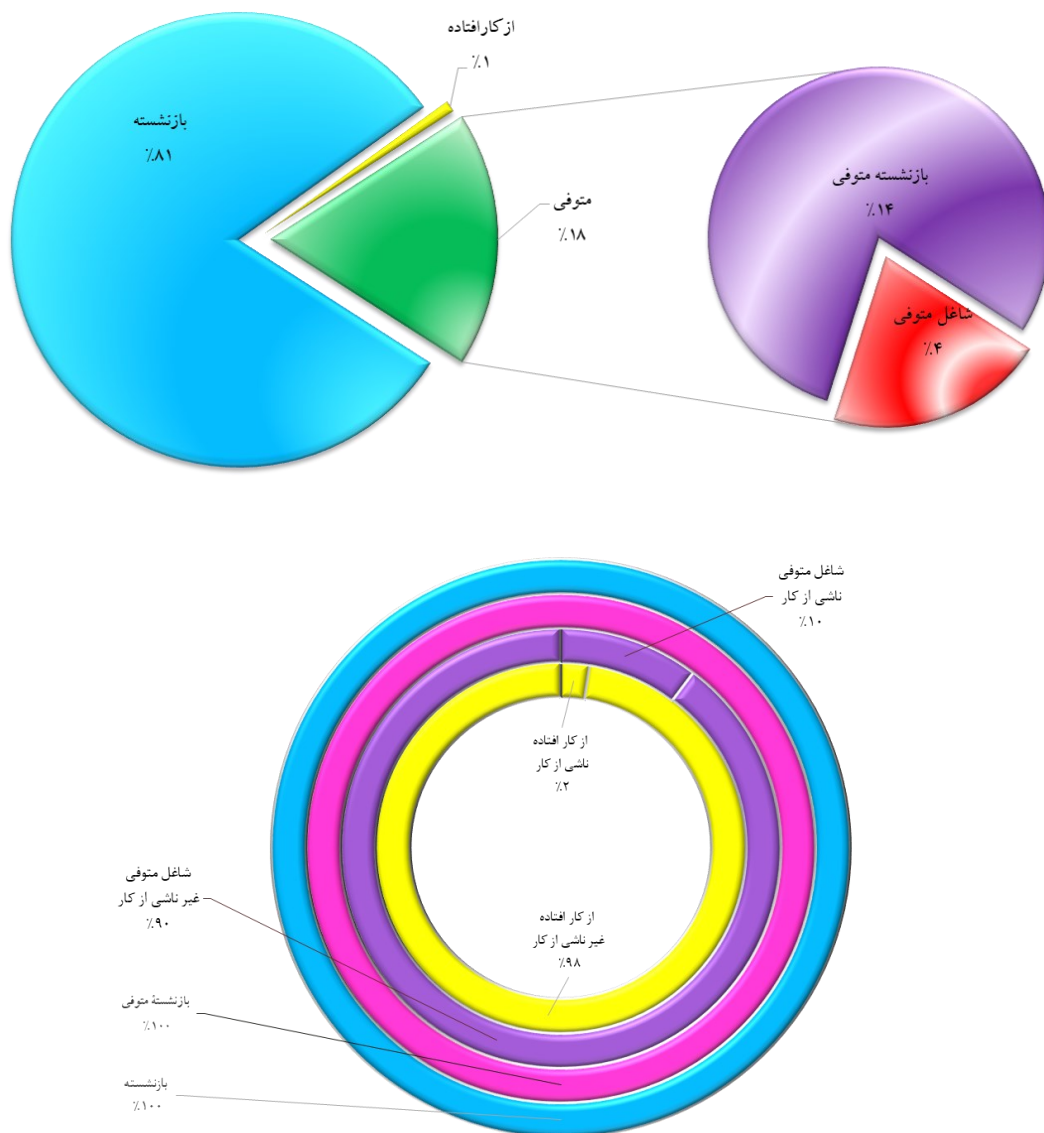
نمودار ۱- حقوق بگیران صندوق به تفکیک استان در پایان خرداد ماه ۱۴۰۲



براساس آخرین گزارش دریافتی از پایگاه اطلاعاتی صندوق بازنشستگی کشوری استان تهران با بیشترین و استان ایلام با ۱۳,۹۲۴ نفر کمترین تعداد حقوق بگیر را دارا می باشند.



نمودار ۲- حقوق بگیران صندوق به تفکیک حالت در پایان خرداد ماه ۱۴۰۲



همانطور که در نمودار ملاحظه می شود ۲ درصد از کارافتادگی ها ناشی از کار و ۹۸ درصد آنها غیر ناشی از کار بوده است. در حالت شاغل متوفی نیز ۱۰ درصد فوت شاغلین ناشی از کار و ۹۰ درصد فوت ها غیر ناشی از کار بوده است.

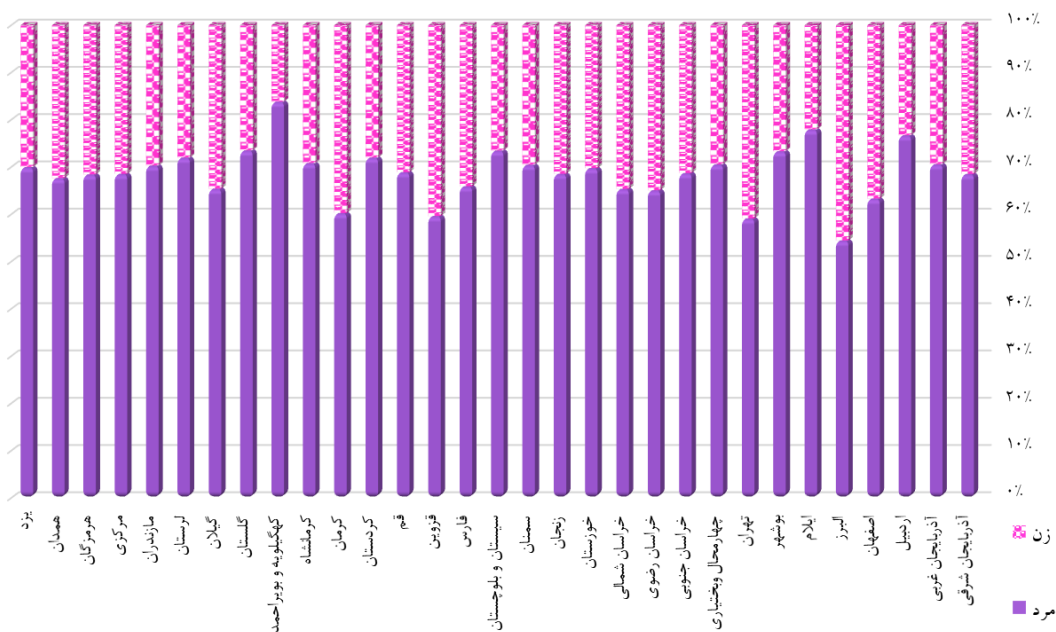


جدول ۲- حقوق بگیران صندوق به تفکیک استان و جنسیت در پایان خرداد ماه ۱۴۰۲

استان	مرد و زن	زن		مرد	
		تعداد	درصد از زن	تعداد	درصد از مرد
آذربایجان شرقی	۸۳,۶۹۴	۲۶,۳۲۶	٪۴/۷۳	۵۷,۳۶۸	٪۵/۳۰
آذربایجان غربی	۵۶,۲۰۸	۱۶,۵۱۷	٪۲/۹۷	۳۹,۶۹۱	٪۳/۶۷
اردبیل	۲۳,۷۶۵	۵,۵۳۲	٪۰/۹۹	۱۸,۲۳۳	٪۱/۶۸
اصفهان	۱۱۱,۷۲۶	۴۰,۹۵۵	٪۷/۳۵	۷۰,۷۷۱	٪۶/۵۴
البرز	۳۸,۶۱۹	۱۷,۵۷۷	٪۳/۱۶	۲۱,۰۴۲	٪۱/۹۴
ایلام	۱۳,۹۲۴	۳,۰۶۶	٪۰/۵۵	۱۰,۸۵۸	٪۱/۰۰
بوشهر	۱۸,۴۸۳	۴,۹۲۴	٪۰/۱۸۸	۱۳,۵۵۹	٪۱/۲۵
تهران	۳۲۵,۰۸۳	۱۳۲,۸۰۲	٪۲۳/۸۵	۱۹۲,۲۸۱	٪۱۷/۷۷
چهارمحال و بختیاری	۱۹,۶۰۱	۵,۷۶۷	٪۱/۰۴	۱۳,۸۳۴	٪۱/۲۸
خراسان جنوبی	۱۸,۷۶۶	۵,۸۶۶	٪۱/۰۵	۱۲,۹۰۰	٪۱/۱۹
خراسان رضوی	۱۲۸,۶۳۴	۴۴,۸۹۱	٪۸/۰۶	۸۳,۷۴۳	٪۷/۷۴
خراسان شمالی	۱۴,۳۵۶	۴,۹۶۹	٪۰/۱۸۹	۹,۳۸۷	٪۰/۸۷
خوزستان	۷۰,۵۱۹	۲۱,۳۰۹	٪۳/۸۳	۴۹,۲۱۰	٪۴/۵۵
زنجان	۲۱,۲۲۳	۶,۶۶۸	٪۱/۲۰	۱۴,۵۵۵	٪۱/۳۴
سمنان	۲۱,۱۸۶	۶,۲۵۰	٪۱/۱۲	۱۴,۹۳۶	٪۱/۳۸
سیستان و بلوچستان	۳۰,۷۹۵	۸,۱۶۲	٪۱/۴۷	۲۲,۶۳۳	٪۲/۰۹
فارس	۱۱۰,۴۷۰	۳۷,۶۲۹	٪۶/۷۶	۷۲,۸۴۱	٪۶/۷۳
قزوین	۲۰,۹۳۰	۸,۴۴۵	٪۱/۵۲	۱۲,۴۸۵	٪۱/۱۵
قم	۱۶,۷۲۵	۵,۱۹۶	٪۰/۹۳	۱۱,۵۲۹	٪۱/۰۷
کردستان	۲۸,۸۸۸	۸,۰۸۰	٪۱/۴۵	۲۰,۸۰۸	٪۱/۹۲
کرمان	۶۲,۷۷۷	۲۴,۹۴۱	٪۴/۴۸	۳۷,۸۳۶	٪۳/۵۰
کرمانشاه	۴۱,۰۷۴	۱۱,۹۷۳	٪۲/۱۵	۲۹,۱۰۱	٪۲/۶۹
کهگیلویه و بویراحمد	۱۵,۸۷۶	۲,۵۶۴	٪۰/۴۶	۱۳,۳۱۲	٪۱/۲۳
گلستان	۳۵,۶۲۶	۹,۴۲۵	٪۱/۶۹	۲۶,۲۰۱	٪۲/۴۲
گیلان	۷۴,۴۶۴	۲۵,۷۴۰	٪۴/۶۲	۴۸,۷۲۴	٪۴/۵۰
لرستان	۳۵,۰۴۱	۹,۸۰۷	٪۱/۷۶	۲۵,۲۳۴	٪۲/۳۳
مازندران	۸۵,۳۰۹	۲۵,۳۱۴	٪۴/۵۵	۵۹,۹۹۵	٪۵/۵۴
مرکزی	۲۹,۸۴۳	۹,۳۸۲	٪۱/۶۸	۲۰,۴۶۱	٪۱/۸۹
هرمزگان	۱۹,۰۷۲	۶,۰۱۷	٪۱/۰۸	۱۳,۰۵۵	٪۱/۲۱
همدان	۳۸,۷۷۸	۱۲,۵۳۰	٪۲/۲۵	۲۶,۲۴۸	٪۲/۴۳
یزد	۲۷,۷۱۲	۸,۳۱۳	٪۱/۴۹	۱۹,۳۹۹	٪۱/۷۹
کل کشور	۱,۶۳۹,۱۶۷	۵۵۶,۹۳۷	٪۱۰۰	۱,۰۸۲,۲۳۰	٪۱۰۰



نمودار ۳- حقوق بگیران به تفکیک استان و جنسیت در پایان خرداد ماه ۱۴۰۲



نمودار ۴- حقوق بگیران به تفکیک جنسیت



نمودار حقوق بگیران به تفکیک جنسیت حاکی از آن است که ۶۶ درصد جامعه حقوق بگیران مرد و ۳۴ درصد زن هستند.



مقایسه تعداد حقوق بگیران به تفکیک بازه زمانی

جدول ۳- حقوق بگیران صندوق تا پایان خرداد ماه (کل برقراری ها)

شرح	پایان خرداد ۱۴۰۱	پایان خرداد ۱۴۰۲
بازنشسته	۱.۲۸۲.۰۰۵	۱.۳۲۸.۰۴۴
از کار افتاده	۱۳.۲۶۷	۱۳.۲۵۷
شاغل متوفی	۶۱.۹۵۲	۶۱.۹۸۵
بازنشسته متوفی	۲۲۶.۰۵۱	۲۳۵.۸۸۱
جمع	۱.۵۸۳.۲۷۵	۱.۶۳۹.۱۶۷

جدول ۴- حقوق بگیران صندوق در فصل بهار

شرح	بهار ۱۴۰۱	بهار ۱۴۰۲
بازنشسته	۱.۱۱۹	۱.۱۴۲
از کار افتاده	۱۳	۷۴
شاغل متوفی	۴۲	۳۷
بازنشسته متوفی	۰	۱
جمع	۱.۱۷۴	۱.۲۵۴
*بازنشسته قبل متوفی در طول دوره		۴.۴۵۹

جدول ۳- نشان می دهد که تعداد کل حقوق بگیران صندوق تا پایان فصل بهار سال ۱۴۰۲ نسبت به زمان مشابه سال قبل به میزان ۳/۵ درصد افزایش داشته است.

جدول ۴-

* بازنشسته قبل متوفی در طول دوره (فصل بهار) منظور بازنشستگان و از کار افتادگانی است که قبلاً بازنشسته و در فصل بهار فوت شده اند. به عبارت دیگر در فصل بهار ۴,۴۵۹ نفر از حقوق بگیران فوت شده اند که همه آنها قبل از این فصل بازنشسته شده اند.



جدول ۵- توزیع دستگاهی حقوق بگیران به تفکیک جنسیت در پایان خرداد ماه ۱۴۰۲

شرح	زن	مرد	زن و مرد	درصد از کل
وزارت آموزش و پرورش	۴۴۶،۱۸۷	۵۷۶،۳۴۳	۱،۰۲۲،۵۳۰	۶۲/۳۸٪
وزارت بهداشت، درمان و آموزش پزشکی	۸۱،۹۱۹	۱۳۴،۰۶۳	۲۱۵،۹۸۲	۱۳/۱۸٪
وزارت جهاد کشاورزی	۲،۷۹۰	۷۶،۳۶۴	۷۹،۱۵۴	۴/۸۳٪
وزارت راه و شهرسازی	۱،۸۸۱	۶۳،۱۰۸	۶۴،۹۸۹	۳/۹۶٪
وزارت کشور	۲،۲۵۶	۴۴،۵۵۰	۴۶،۸۰۶	۲/۸۶٪
وزارت ارتباطات و فناوری اطلاعات	۲،۴۷۷	۳۴،۵۴۴	۳۷،۰۲۱	۲/۲۶٪
وزارت علوم تحقیقات و فناوری	۶،۴۳۸	۳۰،۴۲۴	۳۶،۸۶۲	۲/۲۵٪
وزارت امور اقتصادی و دارایی	۲،۵۵۳	۲۵،۵۴۲	۲۸،۰۹۵	۱/۷۱٪
وزارت دادگستری	۲،۵۳۴	۲۴،۲۱۹	۲۶،۷۵۳	۱/۶۳٪
نهاد ریاست جمهوری	۲،۴۱۴	۱۵،۲۵۳	۱۷،۶۶۷	۱/۰۸٪
وزارت صنعت، معدن و تجارت	۱،۴۰۰	۱۵،۸۷۱	۱۷،۲۷۱	۱/۰۵٪
وزارت نیرو	۸۶۳	۱۱،۶۹۱	۱۲،۵۵۴	۰/۷۷٪
وزارت فرهنگ و ارشاد اسلامی	۱،۵۸۱	۹،۵۲۲	۱۱،۱۰۳	۰/۶۸٪
وزارت تعاون، کار و رفاه اجتماعی	۸۷۰	۷،۰۴۵	۷،۹۱۵	۰/۴۸٪
سازمان‌های منحل	۱۰۴	۴،۲۶۸	۴،۳۷۲	۰/۲۷٪
قوه قضائیه	۲۴۵	۲،۸۶۵	۳،۱۱۰	۰/۱۹٪
وزارت امور خارجه	۲۰۶	۲،۷۶۱	۲،۹۶۷	۰/۱۸٪
مجلس شورای اسلامی	۶۵	۱،۵۶۶	۱،۶۳۱	۰/۱۰٪
خویش فرما	۵۰	۱،۰۰۶	۱،۰۵۶	۰/۰۶٪
سایر	۱۰۴	۱،۲۲۵	۱،۳۲۹	۰/۰۸٪
جمع	۵۵۶،۹۳۷	۱،۰۸۲،۲۳۰	۱،۶۳۹،۱۶۷	۱۰۰٪



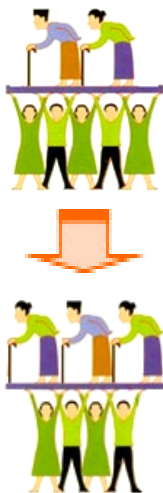
نمودار ۵- توزیع دستگاهی حقوق بگیران به تفکیک جنسیت در پایان خرداد ماه ۱۴۰۲



همانطور که نمودار ۵ نشان می دهد وزارت آموزش و پرورش با ۱۰،۰۲۲،۵۳۰ نفر حقوق بگیر، بزرگترین دستگاه مشترک صندوق بازنشستگی کشوری می باشد که ۶۲/۳۸ درصد جامعه حقوق بگیران صندوق را تشکیل می دهند.



پوشش حمایتی (نسبت پشتیبانی)



تعداد شاغلین (کسورپرداز)

=

۰,۵

تعداد حقوق بگیران

یکی از چالشهای اصلی صندوق کاهش پوشش حمایتی می باشد این در حالیست که براساس

تجربیات بین المللی یک صندوق بازنشستگی پایدار دارای نسبت پشتیبانی حداقل ۳ و در سطح

مطلوب ۶ تا ۷ می باشد.



جدول ۶- مقایسه حقوق پرداختی صندوق با زمان مشابه سال قبل

۶-۱- میانگین حقوق حقوق بگیران در سال ۱۴۰۲ (برقراری های جدید)

زمان	میانگین حقوق (ریال)
میانگین اولین حقوق بازنشستگی	۱۴۷,۱۹۷,۹۶۰
میانگین آخرین حقوق اشتغال	۱۵۴,۲۱۰,۱۰۰

۶-۲- میانگین حقوق حقوق بگیران در پایان خرداد ماه (کل برقراری ها)

زمان	میانگین حقوق (ریال)
پایان خرداد ۱۴۰۲	۱۱۲,۷۵۶,۲۳۰
پایان خرداد ۱۴۰۱	۷۹,۴۲۶,۵۲۳

مطابق با جدول ۶-۲، میانگین حقوق حقوق بگیران پایان خرداد ۱۴۰۲ نسبت به زمان

مشابه سال قبل بطور میانگین به میزان ۴۲ درصد افزایش داشته است.

این افزایش عمدتاً ناشی از اجرای طرح متناسب سازی حقوق بازنشستگان کشوری در

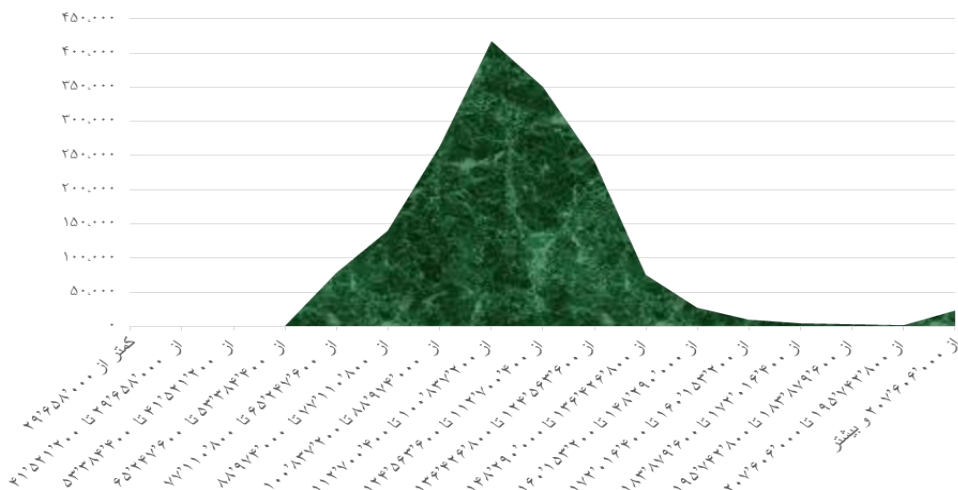
پاییز ۱۳۹۹ و استمرار اجرای آن تا سال ۱۴۰۲ می باشد.



جدول ۷- توزیع حقوق پرداختی در پایان خرداد ماه ۱۴۰۲

درصد	تعداد	شرح
۰/۰۰۵٪	۷۹	کمتر از ۲۹,۶۵۸,۰۰۰
۰/۰۰۲٪	۲۶۱	از ۲۹,۶۵۸,۰۰۰ تا ۴۱,۵۲۱,۰۰۰
۰/۰۰۲٪	۳۱۷	از ۴۱,۵۲۱,۰۰۰ تا ۵۳,۳۸۴,۰۰۰
۰/۰۰۴٪	۵۸۹	از ۵۳,۳۸۴,۰۰۰ تا ۶۵,۲۴۷,۰۰۰
۴/۷۵٪	۷۷,۷۹۵	از ۶۵,۲۴۷,۰۰۰ تا ۷۷,۱۱۰,۰۰۰
۸/۵۲٪	۱۳۹,۶۸۷	از ۷۷,۱۱۰,۰۰۰ تا ۸۸,۹۷۴,۰۰۰
۱۶/۱۵٪	۲۶۴,۷۹۸	از ۸۸,۹۷۴,۰۰۰ تا ۱۰۰,۸۳۷,۰۰۰
۲۵/۴۹٪	۴۱۷,۸۱۵	از ۱۰۰,۸۳۷,۰۰۰ تا ۱۱۲,۷۰۰,۰۰۰
۲۱/۳۶٪	۳۵۰,۰۵۹	از ۱۱۲,۷۰۰,۰۰۰ تا ۱۲۴,۵۶۳,۰۰۰
۱۴/۷۸٪	۲۴۲,۲۲۲	از ۱۲۴,۵۶۳,۰۰۰ تا ۱۳۶,۴۲۶,۰۰۰
۴/۶۱٪	۷۵,۶۱۵	از ۱۳۶,۴۲۶,۰۰۰ تا ۱۴۸,۲۹۰,۰۰۰
۱/۱۶۵٪	۲۷,۰۵۱	از ۱۴۸,۲۹۰,۰۰۰ تا ۱۶۰,۱۵۳,۰۰۰
۰/۱۵۸٪	۹,۴۹۳	از ۱۶۰,۱۵۳,۰۰۰ تا ۱۷۲,۰۱۶,۰۰۰
۰/۲۷٪	۴,۴۰۷	از ۱۷۲,۰۱۶,۰۰۰ تا ۱۸۳,۸۷۹,۰۰۰
۰/۱۹٪	۳,۰۴۹	از ۱۸۳,۸۷۹,۰۰۰ تا ۱۹۵,۷۴۲,۰۰۰
۰/۱۴٪	۲,۲۹۲	از ۱۹۵,۷۴۲,۰۰۰ تا ۲۰۷,۶۰۶,۰۰۰
۱/۴۴٪	۲۳,۶۳۸	از ۲۰۷,۶۰۶,۰۰۰ و بیشتر
۱۰۰٪	۱,۶۳۹,۱۶۷	جمع

نمودار ۶- توزیع حقوق پرداختی در پایان خرداد ماه ۱۴۰۲





نرخ جایگزینی



$$\frac{\text{میانگین اولین حقوق حقوق بگیران}}{\text{میانگین آخرین حقوق مشمول کسر کسور}} \times 100 = 95\%$$

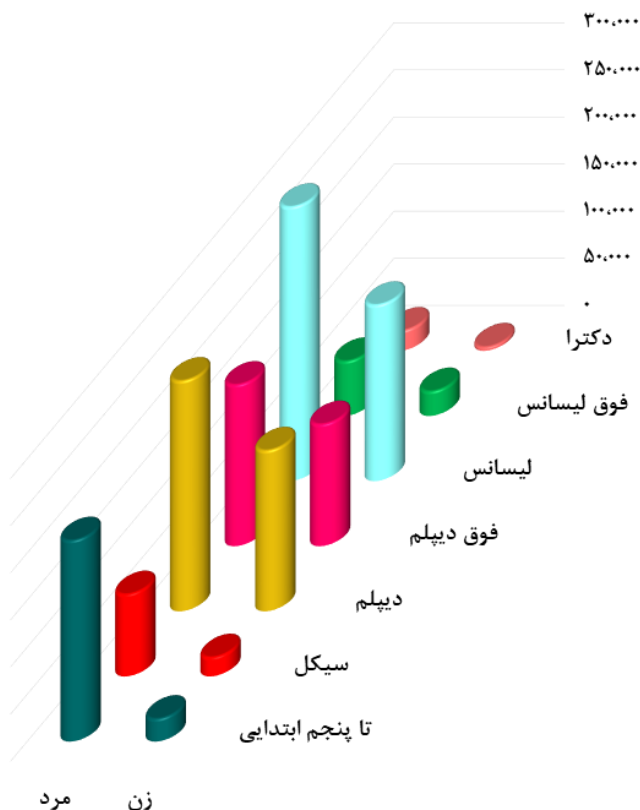
محاسبات حاکی از آن است که در سه ماهه اول سال ۱۴۰۲، بطور متوسط ۹۵ درصد حقوق مشمول کسور زمان اشتغال مشترکین، به عنوان حقوق بازنشستگی ایشان پرداخت شده است.



جدول ۸- توزیع حقوق بگیران به تفکیک مدرک تحصیلی در پایان خرداد ماه ۱۴۰۲

شرح	زن	مرد	زن و مرد	درصد
تا پنجم ابتدایی	۲۳,۴۵۱	۲۱۲,۸۰۱	۲۳۶,۲۵۲	۱۴/۴۱٪
سیکل	۱۹,۵۵۵	۸۶,۴۶۷	۱۰۶,۰۲۲	۶/۴۷٪
دیپلم	۱۷۰,۰۱۵	۲۴۳,۹۵۱	۴۱۳,۹۶۶	۲۵/۲۵٪
فوق دیپلم	۱۲۸,۶۷۴	۱۷۰,۵۷۸	۲۹۹,۲۵۲	۱۸/۲۶٪
لیسانس	۱۸۶,۲۱۱	۲۹۰,۲۷۰	۴۷۶,۴۸۱	۲۹/۰۷٪
فوق لیسانس	۲۵,۵۲۵	۵۷,۵۱۴	۸۳,۰۳۹	۵/۰۷٪
دکتر	۳,۵۰۶	۲۰,۶۴۹	۲۴,۱۵۵	۱/۴۷٪
جمع	۵۵۶,۹۳۷	۱,۰۸۲,۲۳۰	۱,۶۳۹,۱۶۷	۱۰۰٪

نمودار ۷- توزیع حقوق بگیران به تفکیک مدرک تحصیلی





جدول ۹- طبقه بندی حقوق بگیران به تفکیک سنوات خدمت در پایان خرداد ماه ۱۴۰۲

شرح	زن	مرد	جمع	درصد
از ۰ تا ۴ سال	۳۴۱	۲,۸۴۴	۳,۱۸۵	۰/۱۹٪
از ۵ تا ۹ سال	۱,۰۵۰	۶,۱۵۵	۷,۲۰۵	۰/۴۴٪
از ۱۰ تا ۱۴ سال	۲,۳۹۲	۱۰,۲۸۵	۱۲,۶۷۷	۰/۷۷٪
از ۱۵ تا ۱۹ سال	۴,۵۳۳	۲۰,۸۶۷	۲۵,۴۰۰	۱/۵۵٪
از ۲۰ تا ۲۴ سال	۷۷,۵۶۸	۵۰,۳۸۴	۱۲۷,۹۵۲	۷/۸۱٪
از ۲۵ تا ۲۹ سال	۱۴۸,۷۳۷	۲۰۹,۷۰۵	۳۵۸,۴۴۲	۲۱/۸۷٪
از ۳۰ تا ۳۴ سال	۳۱۹,۸۰۹	۷۴۸,۵۵۷	۱,۰۶۸,۳۶۶	۶۵/۱۸٪
از ۳۵ سال و بیشتر	۲,۵۰۷	۳۳,۴۳۳	۳۵,۹۴۰	۲/۱۹٪
جمع	۵۵۶,۹۳۷	۱,۰۸۲,۳۳۰	۱,۶۳۹,۱۶۷	۱۰۰٪

جدول ۱۰- طبقه بندی حقوق بگیران به تفکیک مدت پرداخت حقوق در پایان خرداد ماه ۱۴۰۲

شرح	تعداد	درصد
بین ۰ تا ۴ سال	۳,۴۹۶	۲/۲۲٪
بین ۵ تا ۹ سال	۶,۷۷۲	۴/۳۰٪
بین ۱۰ تا ۱۴ سال	۱۲,۰۶۶	۷/۱۶۷٪
بین ۱۵ تا ۱۹ سال	۱۶,۸۳۲	۱۰/۷۰٪
بین ۲۰ تا ۲۴ سال	۲۰,۴۹۸	۱۳/۰۳٪
بین ۲۵ تا ۲۹ سال	۲۲,۰۴۵	۱۴/۰۱٪
۳۰ سال و بیشتر	۷۵,۶۶۳	۴۸/۰۸٪
جمع	۱۵۷,۳۷۲	۱۰۰٪

جدول ۱۰- طبقه بندی مدت پرداخت حقوق بگیران از زمان برقراری حقوق تا زمان قطع رابطه مالی ایشان از صندوق می باشد.



اطلاعات جامعه حقوق بگیران در پایان خرداد ماه ۱۴۰۲

میانگین سن بازنشستگی: ۵۱,۸۴ سال



منظور از میانگین سن بازنشستگی، میانگین سن بازنشستگان در تاریخ برقراری حقوق بازنشستگی می باشد.
(حد نصاب سن بازنشستگی را قانون تعیین می نماید.)

میانگین سن فعلی: ۶۴,۵۷ سال



میانگین سن فعلی، میانگین سن بازنشستگان را در تاریخ تهیه گزارش (پایان خرداد ماه ۱۴۰۲) نشان می دهد.

میانگین مدت پرداخت حقوق: ۲۹ سال



منظور از میانگین مدت پرداخت حقوق، میانگین مدت زمانی است که از تاریخ بازنشستگی تا زمان قطع رابطه مالی با صندوق به طول می انجامد.

میانگین مدت خدمت: ۲۸ سال



منظور از میانگین مدت خدمت، میانگین مدت زمان پرداخت کسور در زمان اشتغال با انواع خدمت (اعم از رسمی/ غیررسمی/ ارفاقی و ...) می باشد.



جدول ۱۱- وراثت وظیفه بگیر به تفکیک نسبت در پایان خرداد ماه ۱۴۰۲

نسبت	زن	مرد	جمع	درصد
همسر	۲۳۰،۱۳۳	۱۹۵	۲۳۰،۳۲۸	٪۵۸/۴۸
فرزند	۱۳۹،۱۱۰	۱۹،۵۶۰	۱۵۸،۶۷۰	٪۴۰/۲۹
مادر	۳،۴۹۹	۰	۳،۴۹۹	٪۰/۸۹
پدر	۰	۱،۰۹۴	۱،۰۹۴	٪۰/۲۸
نواده	۲۰۰	۶۸	۲۶۸	٪۰/۰۷
خواهر	۶	۰	۶	٪۰/۰۰۲
جمع	۳۷۲،۹۴۸	۲۰،۹۱۷	۳۹۳،۸۶۵	٪۱۰۰

* اطلاعات جداول وراثت براساس تاریخ صدور برقراری وراثت می باشد و تاریخ فوت بازنشسته/ از کارافتاده یا شاغل متوفی ملاک نمی باشد.

** همانطور که جدول فوق نشان می دهد بیشترین تعداد وراثت وظیفه بگیر با نسبت همسر (جنسیت زن) می باشند و بعد از آن فرزندان دختر و سپس فرزندان پسر در رتبه بعدی هستند.

*** لازم به ذکر است طبق قوانین حاکم بر صندوق بازنشستگی کشوری، همسر (زن)، مادر و پدر (تحت تکفل) مادام که در قید حیات باشند از زمان فوت بازنشسته/ از کارافتاده یا شاغل متوفی حقوق بگیر صندوق خواهند بود.



جدول ۱۲- وراثت وظیفه بگیر به تفکیک تعداد ورثه در پایان خرداد ماه ۱۴۰۲

تعداد ورثه	تعداد کل	درصد
۱ ورثه	۲۲۴,۳۴۹	۵۶/۹۶٪
۲ ورثه	۱۱۲,۵۲۸	۲۸/۵۷٪
۳ ورثه	۴۰,۰۱۷	۱۰/۱۶٪
۴ ورثه	۱۱,۹۲۰	۳/۰۳٪
۵ ورثه	۳,۳۹۵	۰/۸۶٪
۶ ورثه	۱,۱۱۰	۰/۲۸٪
۷ ورثه	۲۸۷	۰/۰۷٪
۸ ورثه و بیشتر	۲۵۹	۰/۰۷٪
جمع	۳۹۳,۸۶۵	۱۰۰٪

♦ تعداد ورثه منظور تعداد وراثت حائز شرایطی است که از یک دفتر کل حقوق دریافت می نمایند.

جدول ۱۲ نشان می دهد که هر دفتر کل، چند ورثه حائز شرایط دارد که حقوق حقوق بگیران متوفی

را دریافت می نمایند. تعداد دفتر کل هایی که تک ورثه هستند سهم بیشتری از جامعه وراثت حقوق

بگیر را شامل می شوند.

لازم به ذکر است حقوق فرد متوفی بطور مساوی مابین ورثه قانونی حائز شرایط وی تقسیم می شود و

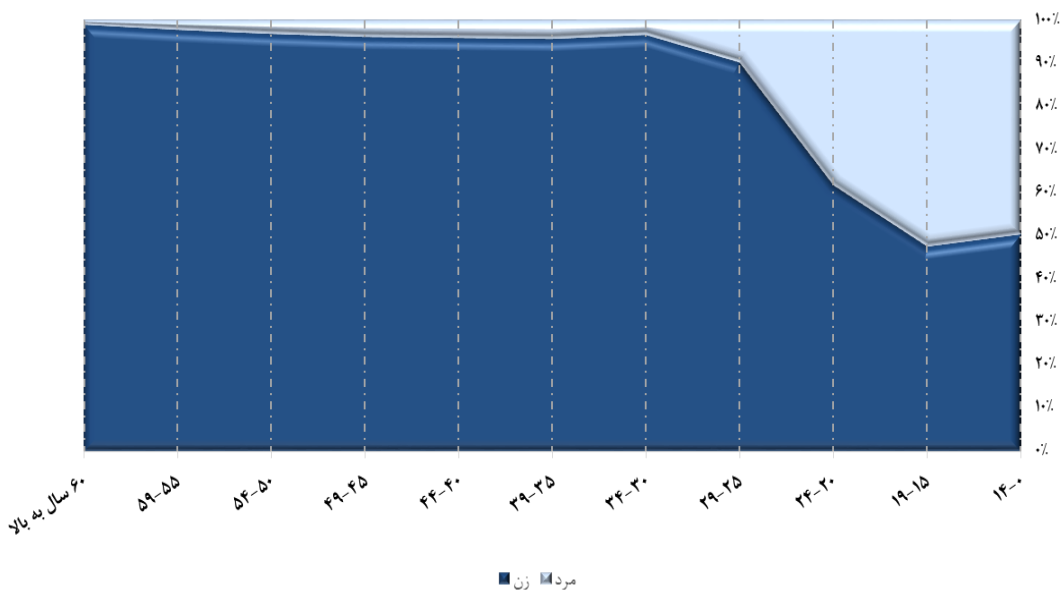
در صورت حذف هر کدام از ورثه سهم ایشان نیز بین سایر وراثت تقسیم خواهد شد.



جدول ۱۳- وراثت وظیفه بگیر به تفکیک گروه سنی در پایان خرداد ماه ۱۴۰۲

گروه سنی	زن	مرد	زن و مرد	درصد
۱۴-۰	۳,۱۵۰	۳,۱۰۵	۶,۲۵۵	۱/۵۹٪
۱۹-۱۵	۴,۶۶۵	۵,۱۴۵	۹,۸۱۰	۲/۴۹٪
۲۴-۲۰	۷,۴۳۸	۴,۶۱۸	۱۲,۰۵۶	۳/۰۶٪
۲۹-۲۵	۸,۱۶۵	۹۰۴	۹,۰۶۹	۲/۳۰٪
۳۴-۳۰	۱۱,۶۶۰	۴۳۵	۱۲,۰۹۵	۳/۰۷٪
۳۹-۳۵	۱۷,۴۳۴	۸۰۸	۱۸,۲۴۲	۴/۶۳٪
۴۴-۴۰	۲۰,۸۶۵	۹۴۵	۲۱,۸۱۰	۵/۵۴٪
۴۹-۴۵	۱۹,۰۷۰	۷۹۸	۱۹,۸۶۸	۵/۰۴٪
۵۴-۵۰	۲۳,۹۹۹	۸۳۶	۲۴,۸۳۵	۶/۳۱٪
۵۹-۵۵	۳۲,۲۷۳	۷۹۰	۳۳,۰۶۳	۸/۳۹٪
۶۰ سال به بالا	۲۲۴,۲۲۹	۲,۵۳۳	۲۲۶,۷۶۲	۵۷/۵۷٪
جمع	۳۷۲,۹۴۸	۲۰,۹۱۷	۳۹۳,۸۶۵	۱۰۰٪

نمودار ۸- وراثت وظیفه بگیر به تفکیک گروه سنی در پایان خرداد ماه ۱۴۰۲





جدول ۱۴- دفتر کل های مرتبط

شرح	تعداد	جمع
فرزند	۳,۰۵۹	۴۱,۷۲۷
همسر	۳۸,۷۱۴	

افرادی که از دو دفتر کل حقوق دریافت می نمایند شامل فرزندان که حقوق پدر و مادر

را همزمان و همچنین بانوان بازنشسته ای که حقوق همسر متوفی خود را نیز دریافت

می کنند. اعداد مذکور تعداد پرونده می باشد که ممکن است از هر پرونده یک نفر یا بیشتر

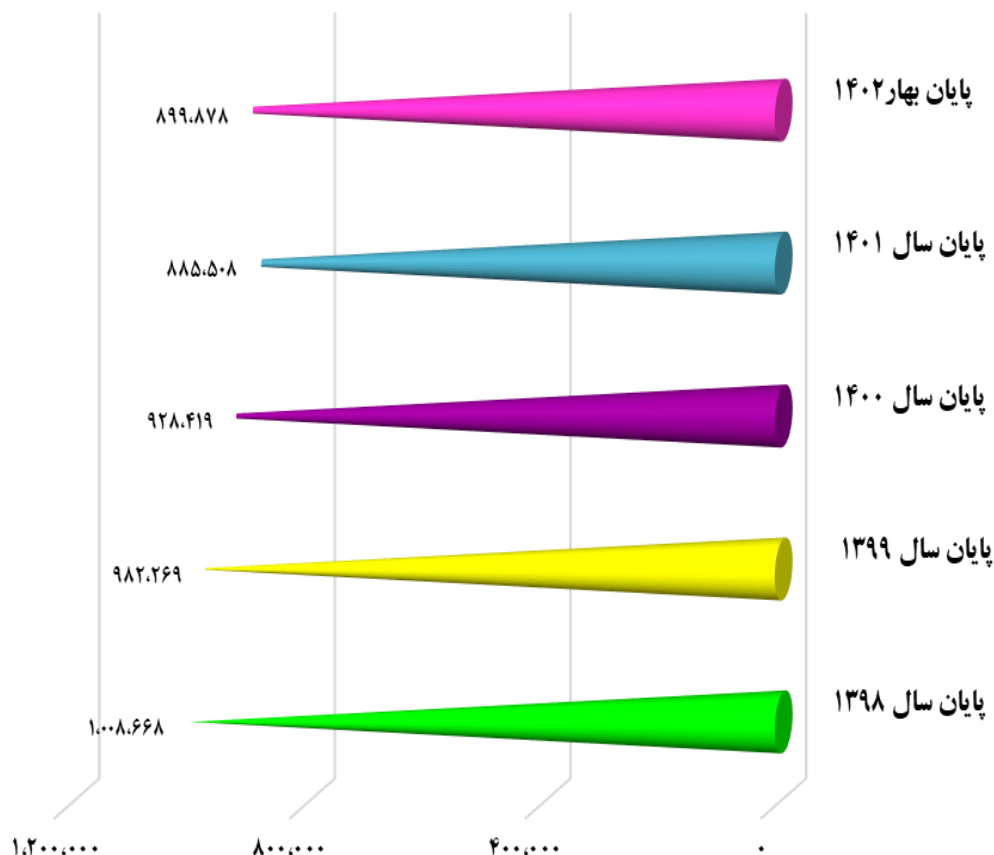
(وراث وظیفه بگیر) حقوق بگیر باشند.



جدول ۱۵- تعداد شاغلین کسورپرداز به تفکیک سال در پایان خرداد ماه ۱۴۰۲

شرح	پایان سال ۱۳۹۸	پایان سال ۱۳۹۹	پایان سال ۱۴۰۰	پایان سال ۱۴۰۱	پایان بهار ۱۴۰۲
تعداد شاغلین	۱,۰۰۸,۶۶۸	۹۸۲,۲۶۹	۹۲۸,۴۱۹	۸۸۵,۵۰۸	۸۹۹,۸۷۸

نمودار ۹- تعداد شاغلین کسورپرداز به تفکیک سال



۱۴۳,۱۳۹,۵۷۸ ریال

میانگین حقوق مشمول کسور

اطلاعات شاغلین کسورپرداز براساس آخرین لیست های پرداختی می باشد. لذا آمار پایان سال ۱۴۰۱ و بهار ۱۴۰۲ با تکمیل پرداخت های مربوطه، تغییر خواهد داشت.



جدول ۱۶- شاغلین کسور پرداز به تفکیک گروه سنی در پایان خرداد ماه ۱۴۰۲

گروه سنی	زن	مرد	زن و مرد	درصد
۱۹-۱۵	۲,۹۹۲	۲,۸۶۳	۵,۸۵۵	۰/۱۶۵٪
۲۴-۲۰	۴۹,۵۲۴	۵۷,۱۱۷	۱۰۶,۶۴۱	۱۱/۸۵٪
۲۹-۲۵	۲۷,۳۱۹	۳۶,۸۷۸	۶۴,۱۹۷	۷/۱۳٪
۳۴-۳۰	۱۸,۱۱۳	۲۴,۳۷۹	۴۲,۴۹۲	۴/۷۲٪
۳۹-۳۵	۳۳,۸۵۲	۳۶,۱۱۶	۶۹,۹۶۸	۷/۷۸٪
۴۴-۴۰	۷۰,۳۹۵	۴۶,۸۳۸	۱۱۷,۲۳۳	۱۳/۰۳٪
۴۹-۴۵	۱۱۶,۶۱۸	۹۳,۲۱۲	۲۰۹,۸۳۰	۲۳/۳۲٪
۵۴-۵۰	۸۷,۸۶۹	۹۳,۵۲۴	۱۸۱,۳۹۳	۲۰/۱۶٪
۵۹-۵۵	۳۴,۲۴۳	۴۳,۷۰۷	۷۷,۹۵۰	۸/۶۶٪
۶۰ سال به بالا	۹,۶۴۳	۱۴,۶۷۶	۲۴,۳۱۹	۲/۷۰٪
جمع	۴۵۰,۵۶۸	۴۴۹,۳۱۰	۸۹۹,۸۷۸	۱۰۰٪

اطلاعات شاغلین کسور پرداز در پایان خرداد ماه ۱۴۰۲



میانگین سن شاغلین کسور پرداز: ۴۲ سال



میانگین سابقه شاغلین کسور پرداز: ۱۶ سال

میانگین سابقه شاغلین کسور پرداز، بر اساس اطلاعات ثبت شده توسط دستگاه های اجرایی، در پایگاه داده صندوق می باشد.

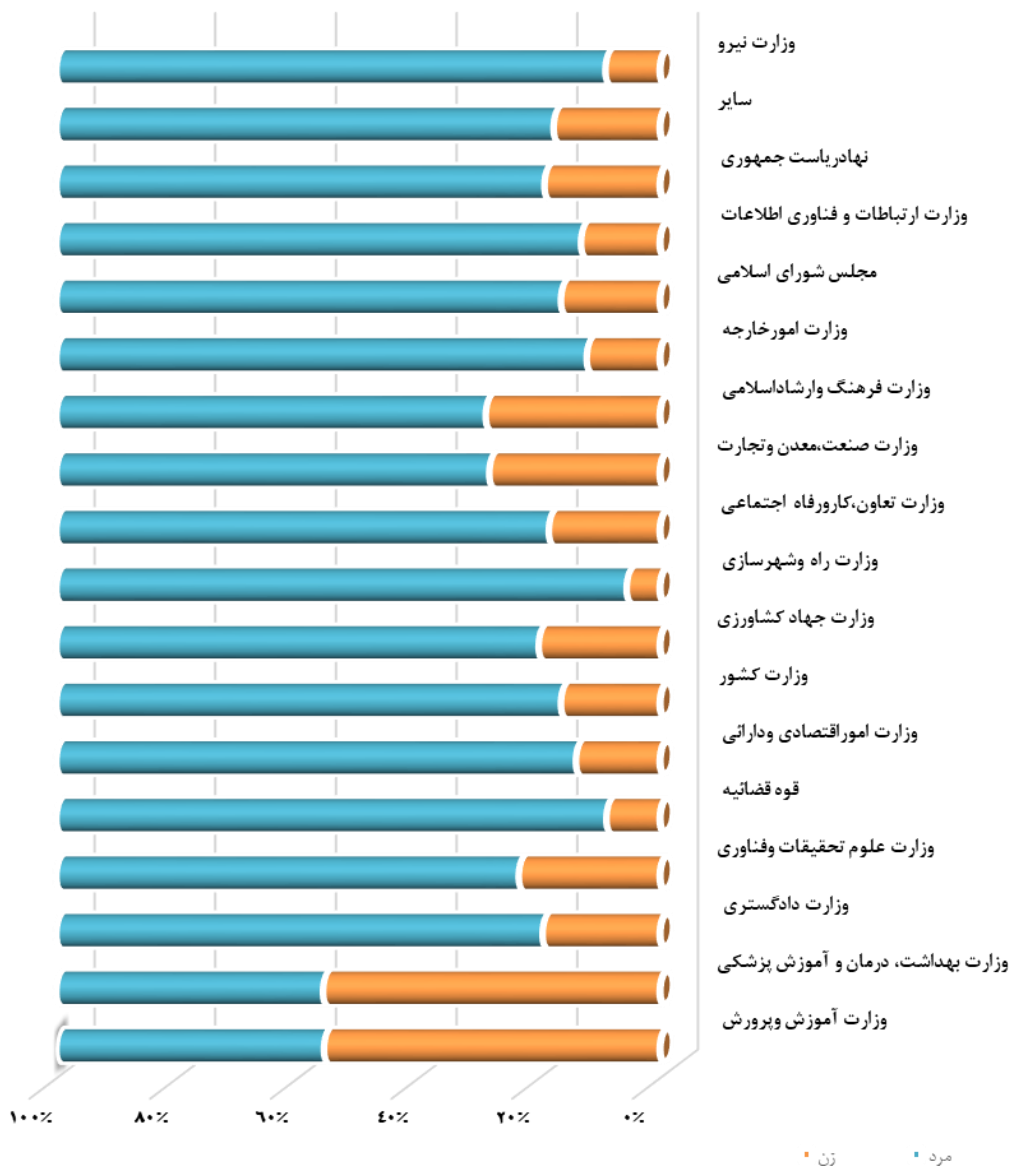


جدول ۱۷- توزیع دستگاهی شاغلین کسورپرداز به تفکیک جنسیت در پایان خرداد ماه ۱۴۰۲

شرح	زن	مرد	زن و مرد	درصد از کل
وزارت آموزش و پرورش	۳۸۶،۱۷۶	۳۰۷،۸۵۸	۶۹۴،۰۳۴	٪۷۷/۱۳
وزارت بهداشت، درمان و آموزش پزشکی	۴۰،۵۶۹	۳۲،۱۳۹	۷۲،۷۰۸	٪۸/۰۸
وزارت جهاد کشاورزی	۱،۵۳۸	۶،۱۲۹	۷،۶۶۷	٪۰/۸۵
وزارت راه و شهرسازی	۳۸۲	۶،۵۸۷	۶،۹۶۹	٪۰/۷۷
وزارت کشور	۱،۵۶۷	۸۰،۰۰۲	۹،۵۶۹	٪۱/۰۶
وزارت ارتباطات و فناوری اطلاعات	۱۹۴	۱،۲۹۳	۱،۴۸۷	٪۰/۱۷
وزارت علوم تحقیقات و فناوری	۷،۰۴۰	۲۳،۰۸۹	۳۰،۱۲۹	٪۳/۳۵
وزارت اموراتصادی و دارائی	۱،۷۶۵	۱۰،۹۴۵	۱۲،۷۱۰	٪۱/۴۱
وزارت دادگستری	۶،۶۹۲	۲۷،۷۷۰	۳۴،۴۶۲	٪۳/۸۳
وزارت صنعت، معدن و تجارت	۱۷۴	۷۳۷	۹۱۱	٪۰/۱۰
نهادریاست جمهوری	۱،۱۹۳	۳۰،۳۰	۴،۲۲۳	٪۰/۴۷
وزارت نیرو	۹	۹۱	۱۰۰	٪۰/۰۱
وزارت فرهنگ و ارشاداسلامی	۵۹۶	۱،۴۷۱	۲،۰۶۷	٪۰/۲۳
وزارت تعاون، کار و رفاه اجتماعی	۸۸۱	۳،۹۱۳	۴،۷۹۴	٪۰/۵۳
قوه قضائیه	۱،۲۶۴	۱۳۰،۳۷	۱۴،۳۰۱	٪۱/۵۹
وزارت امور خارجه	۲۴۸	۱،۸۰۲	۲،۰۵۰	٪۰/۲۳
مجلس شورای اسلامی	۲۴۸	۱،۲۶۷	۱،۵۱۵	٪۰/۱۷
سایر	۳۲	۱۵۰	۱۸۲	٪۰/۰۲
جمع	۴۵۰،۵۶۸	۴۴۹،۳۱۰	۸۹۹،۸۷۸	٪۱۰۰



نمودار ۱۰- توزیع دستگاهی شاغلین کسورپرداز به تفکیک جنسیت در پایان خرداد ماه ۱۴۰۲



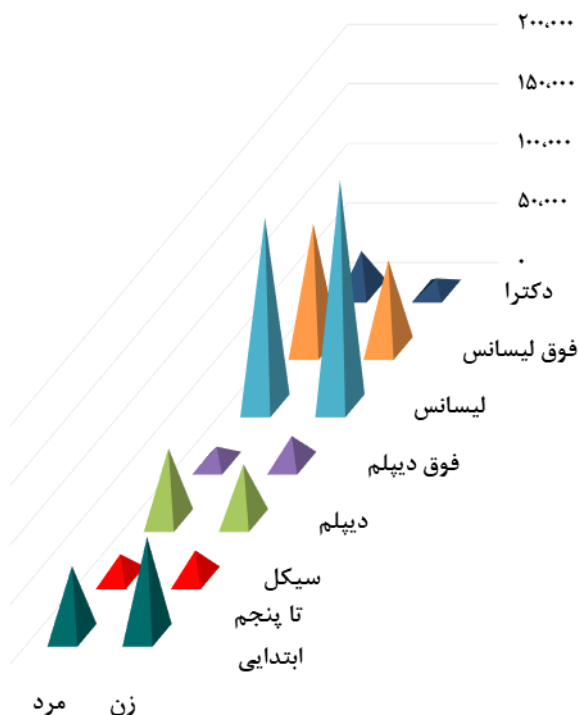
همانطور که نمودار ۱۰ نشان می دهد وزارت آموزش و پرورش با ۶۹۴،۰۳۴ نفر شاغل کسورپرداز، بزرگترین دستگاه مشترک صندوق بازنشستگی کشوری می باشد که ۷۷/۱۳ درصد جامعه شاغلین کسورپرداز صندوق را تشکیل می دهند.



جدول ۱۸- توزیع شاغلین کسورپرداز به تفکیک مدرک تحصیلی در پایان خرداد ماه ۱۴۰۲

شرح	زن	مرد	زن و مرد	درصد
تا پنجم ابتدایی	۸۲,۷۵۹	۵۸,۳۰۳	۱۴۱,۰۶۲	۱۵/۶۸٪
سیکل	۲۳,۲۲۳	۱۹,۹۳۶	۴۳,۱۵۹	۴/۸۰٪
دیپلم	۴۷,۳۸۵	۶۰,۷۳۳	۱۰۸,۱۱۸	۱۲/۰۱٪
فوق دیپلم	۲۲,۸۴۹	۱۳,۸۹۵	۳۶,۷۴۴	۴/۰۸٪
لیسانس	۱۸۹,۴۲۵	۱۵۸,۱۲۲	۳۴۷,۵۴۷	۳۸/۶۲٪
فوق لیسانس	۷۴,۲۵۲	۱۰۴,۶۶۶	۱۷۸,۹۱۸	۱۹/۸۸٪
دکتر	۱۰,۶۷۵	۳۳,۶۵۵	۴۴,۳۳۰	۴/۹۳٪
جمع	۴۵۰,۵۶۸	۴۴۹,۳۱۰	۸۹۹,۸۷۸	۱۰۰٪

نمودار ۱۱- توزیع شاغلین کسورپرداز به تفکیک مدرک تحصیلی





جدول ۱۹- تعداد شاغلین کسور پرداز جدید در سه ماهه اول سال ۱۴۰۲

استان خدمت	زن	مرد	زن و مرد
آذربایجان شرقی	۳	۷	۱۰
آذربایجان غربی	۶	۹	۱۵
اردبیل	۰	۱	۱
البرز	۲	۱	۳
ایلام	۰	۱	۱
بوشهر	۰	۱	۱
تهران	۳	۶	۹
خراسان جنوبی	۰	۲	۲
خراسان رضوی	۲	۹	۱۱
خراسان شمالی	۳	۲	۵
زنجان	۴	۲	۶
سمنان	۱	۰	۱
سیستان و بلوچستان	۱	۱	۲
فارس	۰	۲	۲
قم	۱	۱	۲
کرمان	۳	۰	۳
کرمانشاه	۱	۱	۲
کهگیلویه و بویراحمد	۰	۱	۱
گیلان	۰	۱	۱
مازندران	۲	۰	۲
هرمزگان	۱	۲	۳
یزد	۱	۰	۱
کل کشور	۳۴	۵۰	۸۴



جدول ۲۰- انتقال و استرداد در سه ماهه اول سال ۱۴۰۲

شرح	تعداد	مبلغ (میلیارد ریال)
انتقال حق بیمه (کسور) از سایر صندوق ها به صندوق بازنشستگی کشوری	۲،۷۷۱	۳۹۴
انتقال حق بیمه (کسور) از صندوق بازنشستگی کشوری به سایر صندوق ها	۱۳۲	۹
استرداد کسور	۲۵۱	۲۵
جمع کل	۳،۱۵۴	۴۲۸

انتقال کسور به سایر صندوق ها:

چنانچه رابطه استخدامی مستخدم مشترک صندوق بازنشستگی کشوری با دستگاه متبوعش به لحاظ استعفاء، اخراج، بازخریدی و یا انتقال دائم به دستگاه هایی که مشمول مقررات صندوق بازنشستگی دیگری می باشد قطع گردد و حسب ضوابط، مشترک صندوق دیگری گردد، کسور بازنشستگی آنان با پذیرش صندوق جدید قابل انتقال به صندوق مربوطه می باشد.

استرداد کسور:

مستخدمین مشترک صندوق بازنشستگی کشوری در صورت قطع رابطه استخدامی (استعفاء، اخراج، بازخریدی و ...) و خارج شدن از شمول مقررات استخدام کشوری می توانند کسور بازنشستگی سهم خود را به استناد مجوزهای قانونی دریافت نمایند.



جدول ۲۱ - خدمات ارائه شده به مراجعین گروه مشاوره و پاسخگو
در سه ماهه اول سال ۱۴۰۲

تعداد مراجعه کنندگان	نوع خدمت
۱،۹۵۰	احراز هویت
۹۰۰	بیمه تکمیلی
۱۱،۰۰۰	سوالات احکام
۷،۴۵۰	فیش و حکم
۴،۲۰۰	وکالتنامه
۷،۵۰۰	سایر
۳۳،۰۰۰	جمع کل



جدول ۲۲- پرونده های مطرح شده کمیته مصوبات حقوق وظیفه و ارفاق جانبازان در سه ماهه اول سال ۱۴۰۲

جمع	تصویب نشده	ماده ۸۳ (فوت به سبب انجام وظیفه)	ماده ۸۰ (ازکارافتادگی به سبب انجام وظیفه)	ماده ۷۹ (ازکارافتادگی عادی)	جانبازان و فرزندان شهدا
۹۳	۱	-	-	۶۲	۳۰

کمیته مصوبات حقوق وظیفه و ارفاق جانبازان طی بخشنامه شماره ۲۰۴/۹۱/۳۷۱۶۳ به تاریخ

۱۳۹۱/۹/۲۱ هیأت وزیران به صندوق واگذار گردید.

شایان ذکر است آمار فوق مربوط به پرونده هایی است که قبل از طرح در کمیته رفع نقص

می شوند و پرونده هایی که پس از بررسی جهت رفع نقص عودت می شوند در جدول فوق لحاظ

نشده است.



جدول ۲۳- خدمات رفاهی، حمایتی در سه ماهه اول ۱۴۰۲

جدول ۱-۲۳- خدمات ارائه شده به تفکیک نوع خدمت

نوع خدمت	شرح خدمت	مشمولین خدمت	تعداد خدمت ارایه شده
تسهیلات مالی (تعداد تسهیلات)	وام ضروری *	بازنشستگان و وظیفه بگیران	۳۱،۹۳۳
	حمایت از پایان نامه های دانشجویی (حمیاد)	بازنشستگان، وظیفه - بگیران و فرزندان ایشان	۴۸۲
بسته های تخفیفی - تقسیمی	خرید اعتباری - تخفیفی از فروشگاه های افق کوروش (تعداد تراکنش)	بازنشستگان و وظیفه بگیران	۲۲۸،۰۸۷
	تسهیلات اعتباری خرید کالای ایرانی - استیل البرز (تعداد تراکنش)	بازنشستگان و وظیفه بگیران	۳۷۵
	طرح ضیافت (طرح خرید اعتباری کالا با مشارکت بانک صادرات ایران)	بازنشستگان و وظیفه بگیران	۳۴،۰۸۶
	خدمات تخفیفی - تقسیمی بیمه ملت (بیمه نامه های بدنه، آتش سوزی، شخص ثالث، حوادث و عمر انفرادی)	بازنشستگان و وظیفه بگیران	۴۲،۴۵۶

* مبلغ وام پرداختی به بازنشستگان و وظیفه بگیران از ۱۵ میلیون تومان به ۳۰ میلیون تومان تغییر کرده است که نسبت به سال قبل افزایش ۱۰۰ درصدی را نشان می دهد.

** در قرارداد سال جاری تا پایان خرداد ماه، ۷۵۸،۶۶۱ نفر از بازنشستگان، افراد تحت تکفل آنان و وظیفه بگیران از خدمات "جبران هزینه ی خسارت درمان" استفاده نموده اند که تعداد مراجعه این افراد به مراکز درمانی در مجموع ۲،۲۰۱،۹۴۶ بار بوده است.



جدول ۲-۲۳- خدمات رفاهی، حمایتی منتخب به تفکیک استان در سه ماهه اول ۱۴۰۲

استان	تسهیلات مالی (تعداد تسهیلات)	
	وام ضروری	وام حمایت از پایان نامه‌های دانشجویی (حمیاد)
آذربایجان شرقی	۱.۶۹۵	۳۴
آذربایجان غربی	۱.۱۸۸	۲۲
اردبیل	۵۰۲	۱۵
اصفهان	۲.۰۶۹	۴۳
البرز	۷۲۶	۴
ایلام	۳۴۵	۸
بوشهر	۳۴۶	۳
تهران	۴.۸۶۸	۳۹
چهارمحال و بختیاری	۴۳۱	۱۲
خراسان جنوبی	۴۴۱	۸
خراسان رضوی	۲.۶۳۵	۴۱
خراسان شمالی	۳۱۴	۷
خوزستان	۱.۴۰۹	۲۳
زنجان	۴۳۵	۱۱
سمنان	۳۹۲	۸
سیستان و بلوچستان	۵۵۲	۱۰
فارس	۲.۳۹۰	۳۴
قزوین	۳۹۵	۱۲
قم	۳۳۲	۳
کردستان	۶۴۹	۱۱
کرمان	۱.۲۷۵	۲۱
کرمانشاه	۹۴۳	۱۷
کهگیلویه و بویراحمد	۴۰۳	۷
گلستان	۷۱۸	۸
گیلان	۱.۶۱۴	۱۱
لرستان	۸۰۴	۱۱
مازندران	۱.۷۳۵	۱۸
مرکزی	۶۱۹	۱۳
هرمزگان	۳۴۰	۳
همدان	۸۲۱	۲۳
یزد	۵۴۷	۲
کل کشور	۳۱.۹۳۳	۴۸۲



نرخ نفوذ خدمات



تعداد خدمت گیرندگان

$\times 100 =$

۴٪

کل جمعیت کشور*

صندوق بازنشستگی کشوری در ستاد و ۳۱ مدیریت در مراکز استان ها به ۴٪ کل افراد کشور ارائه

خدمت می نماید.

خدمت گیرندگان صندوق: بازنشسته+ازکارافتاده+وراث وظیفه بگیر+ افراد تحت تکفل مشمول بیمه تکمیلی+ شاغلین کسورپرداز

* ماخذ "کل جمعیت کشور" بر اساس برآورد جمعیتی مرکز آمار ایران می باشد.



جدول ۲۴- عملکرد مرکز ارتباط با مشترکین صندوق در سه ماهه اول سال ۱۴۰۲

تعداد تماس های برقرار شده

تعداد تماس های ورودی	تماس های پاسخ داده شده توسط کارشناسان	*تماس های از دست رفته
۱۶۱،۳۵۵	۱۵۷،۵۲۸	۳،۸۲۷

* تعداد تماس های ازدست رفته در این گزارش شامل تماس های پاسخ داده نشده و یا انصراف از ادامه تماس در صف انتظار می باشد که این امر می تواند به دلیل ارائه راهنمایی لازم در پیام های صوتی پخش شده در مدت زمان انتظار صورت پذیرد.

بهره‌گیری از داده‌های آماری

بنیادی‌ترین اصل برنامه ریزی است.

Website: www.cspf.ir

Email: plan.cspf@gmail.com