




نشریه آماری صندوق باز نشستگی کشوری

شماره سی و پنجم - تابستان ۱۴۰۲

دفتر برنامه ریزی و تحول سازمانی



فشریه آماری
شماره سی و پنجم - تابستان ۱۴۰۲



دفتر برنامه ریزی و تحول سازمانی

عنوان : نشریه آماری صندوق بازنشستگی کشوری - تابستان ۱۴۰۲

مجری : دفتر برنامه ریزی و تحول سازمانی

مدیر مسئول : وحید غلامرضائی

تهیه و تدوین : زهرا ابراهیم پور - کوثر خلیلی

منابع : گزارش ساز سیستم احکام بازنشستگان - سیستم احکام بازنشستگان -

اداره کل امور مالی - اداره کل درآمد و هزینه - اداره کل استان تهران -

اداره کل فرهنگی و اجتماعی بازنشستگان

با سپاس ویژه از جناب آقای مهندس عبدالصمد وزیری

و با تشکر از :

جناب آقای حسن صدری نیا

اداره کل امور مالی - اداره کل درآمد و هزینه - اداره کل استان تهران -

اداره کل فرهنگی و اجتماعی بازنشستگان - شرکت طراحی مهندسی بهور -

گروه فناوری اطلاعات و هوشمندسازی

زمان گزارش گیری : مهر ماه ۱۴۰۲

سال مالی : ۱۴۰۲

هر گونه بهره برداری از اطلاعات نشریه پیش رو با اخذ مجوز از دفتر برنامه ریزی و تحول سازمانی - صندوق بازنشستگی کشوری بلامانع است.

نشانی:

تهران - میدان فاطمی - ابتدای گمنام - شماره ۶۱ - طبقه سوم - دفتر برنامه ریزی و تحول سازمانی

تلفن : ۸۸۹۶۴۱۴۹

فکس : ۸۳۵۱۶۱۱۳

پست الکترونیک : plan.cspf@gmail.com



فهرست مطالب

۶	پیشگفتار
۷	تعاریف و مفاهیم
۹	حقوق بگیران به تفکیک استان در پایان شهریور ماه ۱۴۰۲
۱۱	حقوق بگیران به تفکیک حالت در پایان شهریور ماه ۱۴۰۲
۱۲	حقوق بگیران به تفکیک استان و جنسیت در پایان شهریور ماه ۱۴۰۲
۱۴	مقایسه تعداد حقوق بگیران به تفکیک بازه زمانی
۱۵	توزیع دستگاهی حقوق بگیران به تفکیک جنسیت در پایان شهریور ماه ۱۴۰۲
۱۷	پوشش حمایتی (نسبت پشتیبانی)
۱۸	مقایسه حقوق پرداختی با زمان مشابه سال قبل
۱۹	توزیع حقوق پرداختی در پایان شهریور ماه ۱۴۰۲
۲۰	نرخ جایگزینی
۲۱	توزیع حقوق بگیران به تفکیک مدرک تحصیلی در پایان شهریور ماه ۱۴۰۲
۲۲	طبقه بندی حقوق بگیران به تفکیک سنوات خدمت در پایان شهریور ماه ۱۴۰۲
۲۲	طبقه بندی حقوق بگیران به تفکیک مدت پرداخت حقوق در پایان شهریور ماه ۱۴۰۲
۲۳	اطلاعات جامعه حقوق بگیران در پایان شهریور ماه ۱۴۰۲
۲۴	وراث وظیفه بگیر به تفکیک نسبت در پایان شهریور ماه ۱۴۰۲
۲۵	وراث وظیفه بگیر به تفکیک تعداد ورثه در پایان شهریور ماه ۱۴۰۲
۲۶	وراث وظیفه بگیر به تفکیک گروه سنی در پایان شهریور ماه ۱۴۰۲



فهرست مطالب

۲۷	دفتر کل های مرتبط در پایان شهریور ماه ۱۴۰۲
۲۸	تعداد شاغلین کسورپرداز به تفکیک سال تا پایان شهریور ماه ۱۴۰۲
۲۹	شاغلین کسور پرداز به تفکیک گروه سنی در پایان شهریور ماه ۱۴۰۲
۲۹	اطلاعات شاغلین کسور پرداز در پایان شهریور ماه ۱۴۰۲
۳۰	توزیع دستگاهی شاغلین کسور پرداز به تفکیک جنسیت در پایان شهریور ماه ۱۴۰۲
۳۲	توزیع شاغلین کسور پرداز به تفکیک مدرک تحصیلی در پایان شهریور ماه ۱۴۰۲
۳۳	انتقال و استرداد کسور در شش ماهه اول سال ۱۴۰۲
۳۴	پرونده های مطرح شده کمیته مصوبات حقوق وظیفه و ارفاق جانبازان در شش ماهه اول سال ۱۴۰۲
۳۵	خدمات رفاهی، حمایتی در شش ماهه اول سال ۱۴۰۲
۳۷	نرخ نفوذ خدمات
۳۸	عملکرد مرکز ارتباط با مشترکین صندوق در شش ماهه اول سال ۱۴۰۲



پیشگفتار

برنامه ریزی راهبردی، امروزه به عنوان یکی از کارآمدترین رویکردهای مدیریتی در سازمانها مد نظر صاحب نظران و برنامه ریزان قرار گرفته است. آمار نیز مهم ترین ابزار ارزیابی عملکرد گذشته و حال و برنامه ریزی برای آینده، از عوامل اصلی سیاست گذاری و مدیریت در نظام اجتماعی و اقتصادی کشور است. در واقع آنچه در تعریف برنامه ریزی بر آن تأکید می شود، قطعی نبودن، آگاهانه بودن و تعیین هدفی است که در آینده به دست خواهد آمد.

بر این اساس تلاش دفتر برنامه ریزی و تحول سازمانی همواره بر آن بوده تا با انتشار به موقع و صحیح آمار صندوق بازنشستگی کشوری بتواند ضمن اطلاع رسانی در فاصله های زمانی مناسب، مبنایی برای تصمیم گیری در رویارویی با شرایط متغیر و تعیین اولویت ها در تخصیص منابع و فعالیت ها فراهم سازد. در همین راستا فصلنامه آماری پیش رو، حاوی خلاصه آمار و اطلاعات این صندوق تا پایان تابستان ۱۴۰۲ تقدیم حضور مخاطبین می گردد.

با احترام

وحید غلامرضائی

مدیرکل دفتر برنامه ریزی و تحول سازمانی



تعاریف و مفاهیم:

♦ بازنشسته:

فردی است که پس از احراز شرایط قانونی از نظر سن و سابقه پرداخت کسور بازنشستگی مطابق با قوانین موضوعه، از مزایای بازنشستگی استفاده می کند.

♦ از کار افتاده:

فرد کسورپردازی که قبل از تحقق بازنشستگی قانونی به تشخیص مراجع صلاحیت دار به سبب انجام وظیفه یا غیر آن توان انجام کار را از دست داده و حقوق وظیفه از کارافتادگی دریافت می دارد.

♦ شاغل متوفی:

فرد شاغلی که قبل از تحقق بازنشستگی قانونی، فوت می نماید (به سبب انجام وظیفه یا غیر آن) و دارای ورثه مشمول دریافت حقوق وظیفه می باشد.

♦ بازنشسته متوفی:

بازنشسته یا از کارافتاده فوت شده ای است که دارای ورثه مشمول دریافت حقوق وظیفه باشد.

♦ افراد کسورپرداز:

آن بخش از کارکنان دستگاه های اجرایی و اشخاصی که به موجب قوانین موضوعه مشترک صندوق بازنشستگی کشوری شده و به این صندوق کسور پرداخت می نمایند.



♦ **وراث وظیفه بگیر (موظفین):** وراث بازنشستگان، از کارافتادگان و شاغلین متوفی که بر اساس

قوانین موضوعه مشمول دریافت حقوق وظیفه وراث می گردند.

♦ **پوشش حمایتی (نسبت پشتیبانی)**

نسبت تعداد شاغلین (کسورپرداز) به تعداد حقوق بگیران صندوق.

♦ **نرخ جایگزینی**

نسبت میانگین اولین حقوق بگیران به میانگین آخرین حقوق مشمول کسر کسور $100 \times$

♦ **نرخ نفوذ خدمات**

نسبت تعداد خدمت گیرندگان صندوق به کل جمعیت کشور $100 \times$

♦ **دفتر کل های مرتبط**

دفتر کل هایی که به دلیل نسبت فامیلی در سیستم احکام به هم مرتبط شده اند.

نکته :

◀ جداول تفکیک استان ها بر اساس حروف الفبا مرتب شده است.

◀ آمارو اطلاعات مربوط به زمان گزارش گیری (مهر ماه ۱۴۰۲) می باشد.

◀ با توجه به اینکه حساب های مالی سال ۱۴۰۱ و ۱۴۰۲ قطعی نشده است، امکان تغییر در اعداد و

ارقام وجود دارد.

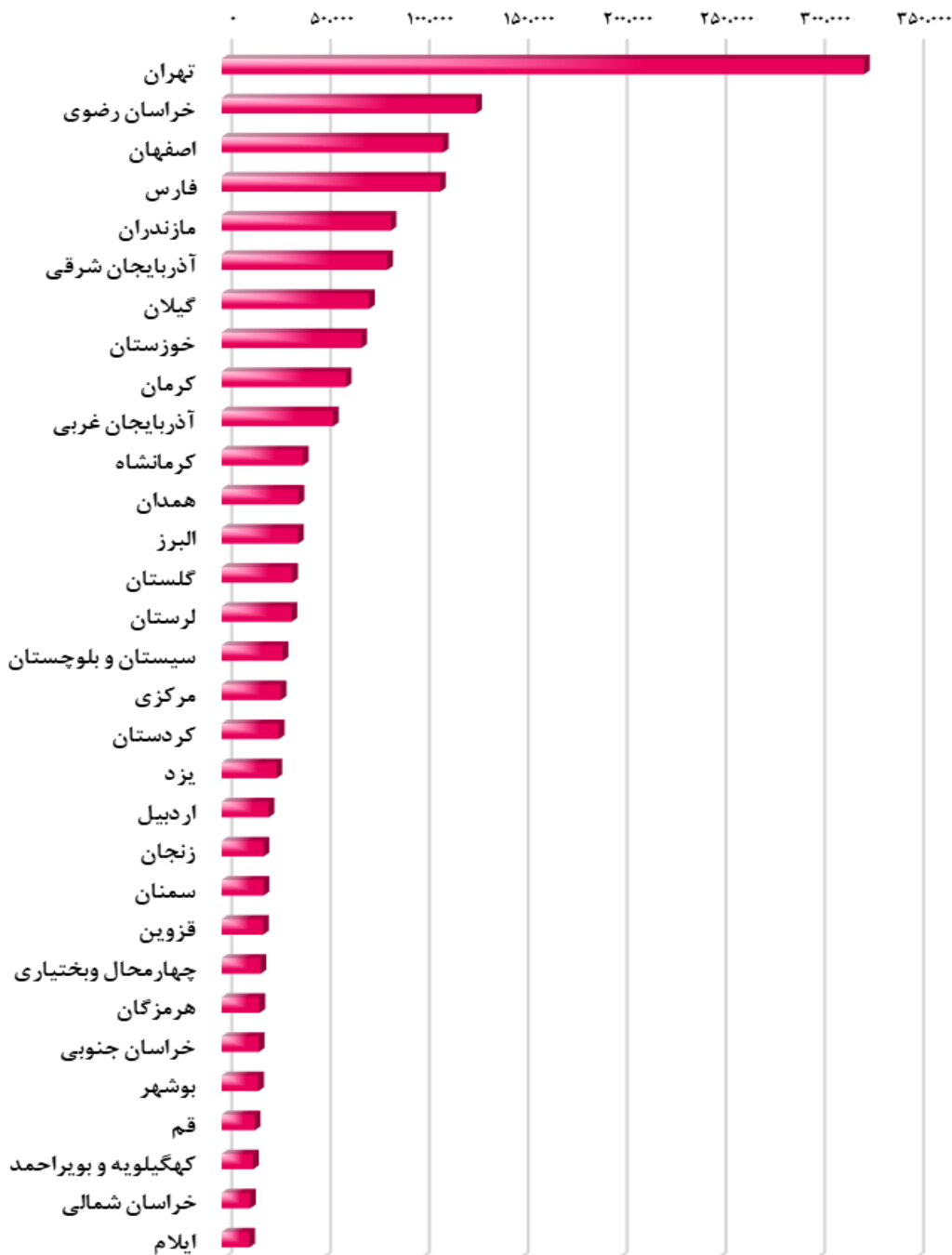


جدول ۱- حقوق بگیران صندوق به تفکیک استان در پایان شهریور ماه ۱۴۰۲

استان	جمع کل	بازنشسته	ازکارافتاده	شاغل متوفی	بازنشسته متوفی
آذربایجان شرقی	۸۳،۷۵۷	۶۷،۲۹۲	۳۹۶	۳،۲۱۸	۱۲،۸۵۱
آذربایجان غربی	۵۶،۳۲۳	۴۶،۱۶۵	۴۵۱	۲،۳۳۸	۷،۳۶۹
اردبیل	۲۳،۸۲۶	۱۹،۷۹۴	۱۸۹	۱،۰۵۱	۲،۷۹۲
اصفهان	۱۱۱،۹۱۵	۹۲،۶۴۵	۱،۱۰۸	۳،۳۳۷	۱۴،۸۲۵
البرز	۳۸،۶۶۷	۳۱،۸۹۱	۴۸۱	۱،۰۹۶	۵،۱۹۹
ایلام	۱۴،۰۱۶	۱۱،۶۷۷	۲۵۷	۷۲۰	۱،۳۶۲
بوشهر	۱۸،۵۵۲	۱۵،۴۴۱	۱۳۰	۸۲۴	۲،۱۵۷
تهران	۳۲۴،۹۷۴	۲۴۶،۹۴۱	۲،۷۶۶	۱۰،۵۳۰	۶۴،۷۳۷
چهارمحال و بختیاری	۱۹،۶۴۸	۱۷،۲۶۲	۱۶۳	۷۴۴	۱،۴۷۹
خراسان جنوبی	۱۸،۷۹۴	۱۶،۱۱۱	۲۸۹	۶۴۹	۱،۷۴۵
خراسان رضوی	۱۲۸،۷۲۴	۱۰۵،۵۸۵	۹۵۲	۴،۶۳۵	۱۷،۵۵۲
خراسان شمالی	۱۴،۳۶۴	۱۲،۳۹۲	۱۵۲	۵۷۰	۱،۲۵۰
خوزستان	۷۰،۶۱۰	۵۵،۴۸۱	۴۵۰	۳،۳۷۴	۱۱،۳۰۵
زنجان	۲۱،۲۴۹	۱۷،۳۶۷	۲۷۵	۷۲۸	۲،۸۷۹
سمنان	۲۱،۲۲۶	۱۶،۴۶۴	۱۵۴	۸۳۹	۳،۷۶۹
سیستان و بلوچستان	۳۰،۸۵۸	۲۴،۰۹۷	۱۹۲	۲،۱۴۵	۴،۴۲۴
فارس	۱۱۰،۵۵۳	۹۱،۸۰۰	۱،۰۶۳	۳،۹۶۴	۱۳،۷۲۶
قزوین	۲۰،۹۶۰	۱۷،۶۴۵	۱۵۲	۶۲۸	۲،۵۳۵
قم	۱۶،۷۴۲	۱۳،۶۵۱	۲۰۵	۶۳۵	۲،۲۵۱
کردستان	۲۸،۹۱۶	۲۴،۱۶۷	۲۹۳	۱،۱۴۷	۳،۳۰۹
کرمان	۶۲،۸۶۲	۵۲،۱۵۸	۳۹۳	۲،۸۵۱	۷،۴۶۰
کرمانشاه	۴۱،۱۳۰	۳۳،۳۶۷	۲۲۷	۱،۹۵۱	۵،۵۸۵
کهگیلویه و بویراحمد	۱۵،۹۱۰	۱۳،۷۴۸	۹۴	۷۱۶	۱،۳۵۲
گلستان	۳۵،۷۰۳	۲۹،۰۶۲	۲۲۸	۱،۶۶۹	۴،۷۴۴
گیلان	۷۴،۵۴۸	۶۱،۳۰۱	۳۲۱	۲،۵۷۲	۱۰،۳۵۴
لرستان	۳۵،۳۳۸	۲۸،۵۳۰	۴۴۱	۱،۶۸۰	۴،۶۸۷
مازندران	۸۵،۴۸۱	۷۰،۱۲۰	۴۳۲	۳،۰۱۸	۱۱،۹۱۱
مرکزی	۲۹،۸۷۸	۲۴،۱۰۵	۲۰۱	۱،۰۰۳	۴،۴۶۹
هرمزگان	۱۹،۱۴۶	۱۵،۷۴۷	۱۳۰	۹۸۸	۲،۲۸۱
همدان	۳۸،۸۸۹	۳۲،۳۵۶	۴۵۷	۱،۴۱۸	۴،۶۵۸
یزد	۲۷،۷۸۱	۲۳،۶۱۳	۱۸۳	۸۵۳	۳،۱۳۲
کل کشور	۱،۶۴۱،۳۴۰	۱،۳۲۷،۹۷۵	۱۳،۳۲۵	۶۱،۹۹۱	۲۳۸،۱۴۹



نمودار ۱- حقوق بگیران صندوق به تفکیک استان در پایان شهریور ماه ۱۴۰۲

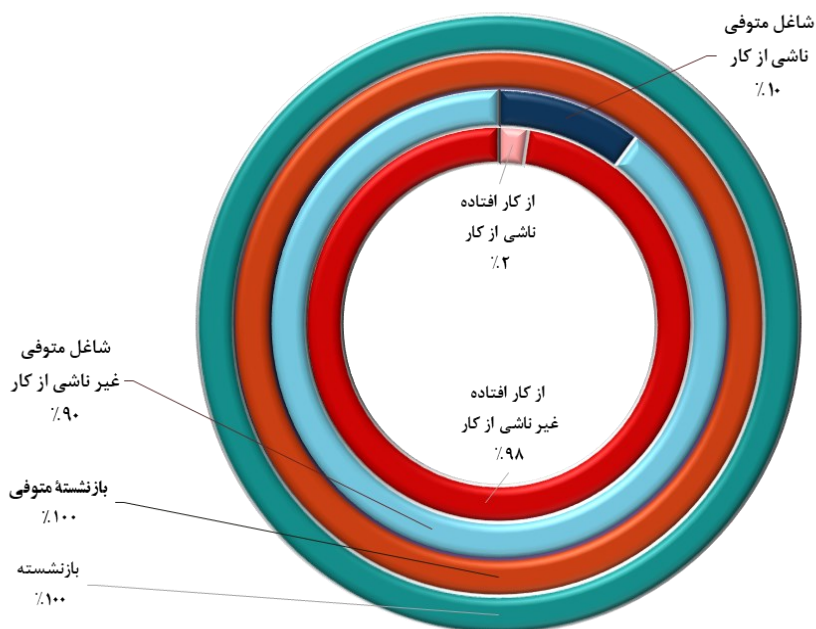
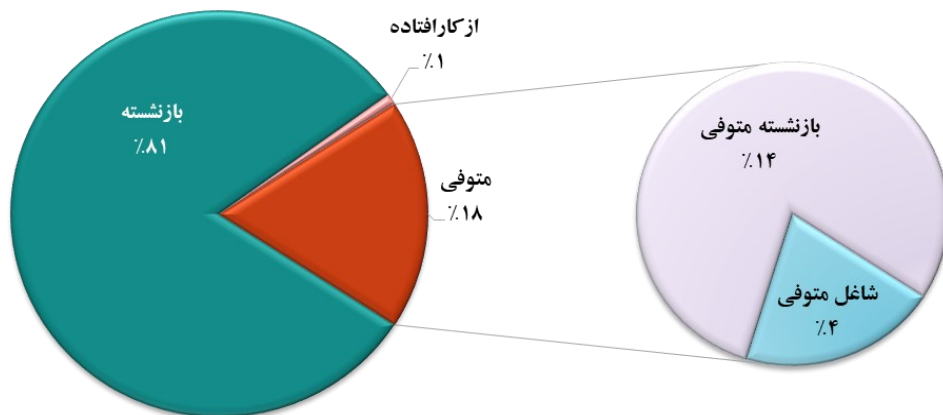


براساس آخرین گزارش دریافتی از پایگاه اطلاعاتی صندوق بازنشستگی کشوری استان تهران با

۳۲۴,۹۷۴ بیشترین و استان ایلام با ۱۴,۰۱۶ نفر کمترین تعداد حقوق بگیر را دارا می باشند.



نمودار ۲- حقوق بگیران صندوق به تفکیک حالت در پایان شهریور ماه ۱۴۰۲



همانطور که در نمودار ملاحظه می شود ۲ درصد از کارافتادگی ها ناشی از کار و ۹۸ درصد آنها غیر ناشی از کار بوده است. در حالت شاغل متوفی نیز ۱۰ درصد فوت شاغلین ناشی از کار و ۹۰ درصد فوت ها غیر ناشی از کار بوده است.

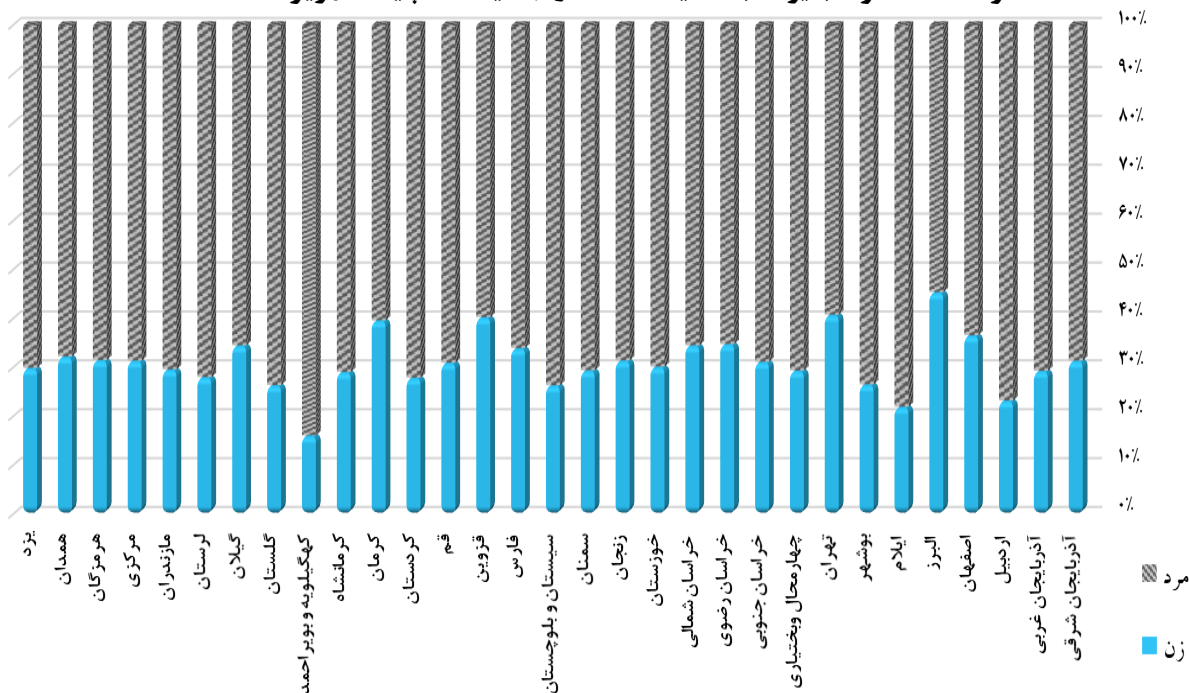


جدول ۲- حقوق بگیران صندوق به تفکیک استان و جنسیت در پایان شهریور ماه ۱۴۰۲

استان	مرد و زن	زن		مرد	
		تعداد	درصد از زن	تعداد	درصد از مرد
آذربایجان شرقی	۸۳,۷۵۷	۲۶,۳۶۳	۴/۷۳	۵۷,۳۹۴	۵/۳۰
آذربایجان غربی	۵۶,۳۲۳	۱۶,۵۶۰	۲/۹۷	۳۹,۷۶۳	۳/۶۷
اردبیل	۲۳,۸۲۶	۵,۵۵۵	۱/۰۰	۱۸,۲۷۱	۱/۶۹
اصفهان	۱۱۱,۹۱۵	۴۱,۰۳۴	۷/۳۶	۷۰,۸۸۱	۶/۵۴
البرز	۳۸,۶۶۷	۱۷,۵۸۸	۳/۱۵	۲۱,۰۷۹	۱/۹۵
ایلام	۱۴,۰۱۶	۳,۰۹۰	۰/۵۵	۱۰,۹۲۶	۱/۰۱
بوشهر	۱۸,۵۵۲	۴,۹۴۲	۰/۸۹	۱۳,۶۱۰	۱/۲۶
تهران	۳۲۴,۹۷۴	۱۳۲,۸۷۵	۲۳/۸۲	۱۹۲,۰۹۹	۱۷/۷۳
چهارمحال و بختیاری	۱۹,۶۴۸	۵,۷۸۶	۱/۰۴	۱۳,۸۶۲	۱/۲۸
خراسان جنوبی	۱۸,۷۹۴	۵,۸۷۴	۱/۰۵	۱۲,۹۲۰	۱/۱۹
خراسان رضوی	۱۲۸,۷۲۴	۴۴,۹۰۵	۸/۰۵	۸۳,۸۱۹	۷/۷۴
خراسان شمالی	۱۴,۳۶۴	۴,۹۷۲	۰/۸۹	۹,۳۹۲	۰/۸۷
خوزستان	۷۰,۶۱۰	۲۱,۳۶۶	۳/۸۳	۴۹,۲۴۴	۴/۵۵
زنجان	۲۱,۲۴۹	۶,۶۹۸	۱/۲۰	۱۴,۵۵۱	۱/۳۴
سمنان	۲۱,۲۲۶	۶,۲۶۲	۱/۱۲	۱۴,۹۶۴	۱/۳۸
سیستان و بلوچستان	۳۰,۸۵۸	۸,۱۶۵	۱/۴۶	۲۲,۶۹۳	۲/۰۹
فارس	۱۱۰,۵۵۳	۳۷,۶۴۵	۶/۷۵	۷۲,۹۰۸	۶/۷۳
قزوین	۲۰,۹۶۰	۸,۴۵۹	۱/۵۲	۱۲,۵۰۱	۱/۱۵
قم	۱۶,۷۴۲	۵,۲۰۲	۰/۹۳	۱۱,۵۴۰	۱/۰۷
کردستان	۲۸,۹۱۶	۸,۰۹۴	۱/۴۵	۲۰,۸۲۲	۱/۹۲
کرمان	۶۲,۸۶۲	۲۴,۹۶۷	۴/۴۸	۳۷,۸۹۵	۳/۵۰
کرمانشاه	۴۱,۱۳۰	۱۱,۹۹۷	۲/۱۵	۲۹,۱۳۳	۲/۶۹
کهگیلویه و بویراحمد	۱۵,۹۱۰	۲,۵۷۵	۰/۴۶	۱۳,۳۳۵	۱/۲۳
گلستان	۳۵,۷۰۳	۹,۴۵۱	۱/۶۹	۲۶,۲۵۲	۲/۴۲
گیلان	۷۴,۵۴۸	۲۵,۷۹۶	۴/۶۲	۴۸,۷۵۲	۴/۵۰
لرستان	۳۵,۳۳۸	۹,۹۳۲	۱/۷۸	۲۵,۴۰۶	۲/۳۴
مازندران	۸۵,۴۸۱	۲۵,۳۷۷	۴/۵۵	۶۰,۱۰۴	۵/۵۵
مرکزی	۲۹,۸۷۸	۹,۴۰۸	۱/۶۹	۲۰,۴۷۰	۱/۸۹
هرمزگان	۱۹,۱۴۶	۶,۰۵۳	۱/۰۸	۱۳,۰۹۳	۱/۲۱
همدان	۳۸,۸۸۹	۱۲,۵۷۳	۲/۲۵	۲۶,۳۱۶	۲/۴۳
یزد	۲۷,۷۸۱	۸,۳۳۷	۱/۴۹	۱۹,۴۴۴	۱/۷۹
کل کشور	۱,۶۴۱,۳۴۰	۵۵۷,۹۰۱	۱/۰۰	۱,۰۸۳,۴۳۹	۱/۰۰



نمودار ۳- حقوق بگیران به تفکیک استان و جنسیت در پایان شهریور ماه ۱۴۰۲



نمودار ۴- حقوق بگیران به تفکیک جنسیت



نمودار حقوق بگیران به تفکیک جنسیت حاکی از آن است که ۶۶ درصد جامعه حقوق بگیران مرد و ۳۴ درصد زن هستند.



مقایسه تعداد حقوق بگیران به تفکیک بازه زمانی

جدول ۳- حقوق بگیران صندوق تا پایان شهریور ماه (کل برقراری ها)

شرح	پایان شهریور ۱۴۰۱	پایان شهریور ۱۴۰۲
بازنشسته	۱.۲۸۱.۵۹۵	۱.۳۲۷.۹۷۵
از کار افتاده	۱۳.۲۷۱	۱۳.۲۲۵
شاغل متوفی	۶۱.۹۷۴	۶۱.۹۹۱
بازنشسته متوفی	۲۲۸.۵۰۳	۲۳۸.۱۴۹
جمع	۱.۵۸۵.۳۴۳	۱.۶۴۱.۳۴۰

جدول ۴- حقوق بگیران صندوق در فصل تابستان

شرح	تابستان ۱۴۰۱	تابستان ۱۴۰۲
بازنشسته	۳۰۰۱۵	۳۰۰۶۷
از کار افتاده	۶۰	۲۲
شاغل متوفی	۵۵	۴۲
بازنشسته متوفی	۱	۰
جمع	۳۰۱۳۱	۳۰۱۳۱
*بازنشسته قبل متوفی در طول دوره		۴.۲۹۴

جدول ۳- نشان می دهد که تعداد کل حقوق بگیران صندوق تا پایان فصل تابستان سال ۱۴۰۲ نسبت به زمان مشابه سال قبل به میزان ۳/۵ درصد افزایش داشته است.

جدول ۴-

* بازنشسته قبل متوفی در طول دوره (فصل تابستان) منظور بازنشستگان و از کار افتادگانی است که قبلاً بازنشسته و در فصل تابستان فوت شده اند. به عبارت دیگر در فصل تابستان ۴،۲۹۴ نفر از حقوق بگیران فوت شده اند که همه آنها قبل از این فصل بازنشسته شده اند.




جدول ۵- توزیع دستگاهی حقوق بگیران به تفکیک جنسیت در پایان شهریور ماه ۱۴۰۲

شرح	زن	مرد	زن و مرد	درصد از کل
وزارت آموزش و پرورش	۴۴۶،۰۴۲	۵۷۶،۳۳۴	۱،۰۲۲،۳۷۶	۶۲/۲۹٪
وزارت بهداشت، درمان و آموزش پزشکی	۸۲،۸۲۴	۱۳۴،۸۸۱	۲۱۷،۷۰۵	۱۳/۲۶٪
وزارت جهاد کشاورزی	۲،۷۹۷	۷۶،۳۹۰	۷۹،۱۸۷	۴/۸۲٪
وزارت راه و شهرسازی	۱،۸۸۵	۶۳،۰۳۹	۶۴،۹۲۴	۳/۹۶٪
وزارت کشور	۲،۲۷۹	۴۴،۶۳۰	۴۶،۹۰۹	۲/۸۶٪
وزارت علوم تحقیقات و فناوری	۶،۴۹۹	۳۰،۶۳۱	۳۷،۱۳۰	۲/۲۶٪
وزارت ارتباطات و فناوری اطلاعات	۲،۴۸۷	۳۴،۵۶۴	۳۷،۰۵۱	۲/۲۶٪
وزارت اموراتصادی و دارائی	۲،۵۶۷	۲۵،۵۷۱	۲۸،۱۳۸	۱/۷۱٪
وزارت دادگستری	۲،۵۶۲	۲۴،۲۶۴	۲۶،۸۲۶	۱/۶۳٪
نهادریاست جمهوری	۲،۴۳۸	۱۵،۲۹۴	۱۷،۷۳۲	۱/۰۸٪
وزارت صنعت، معدن و تجارت	۱،۴۰۵	۱۵،۸۳۴	۱۷،۲۳۹	۱/۰۵٪
وزارت نیرو	۸۶۴	۱۱،۶۶۴	۱۲،۵۲۸	۰/۷۶٪
وزارت فرهنگ و ارشاداسلامی	۱،۵۸۶	۹،۵۲۰	۱۱،۱۰۶	۰/۶۸٪
وزارت تعاون، کارورفاه اجتماعی	۸۷۸	۷،۰۸۲	۷،۹۶۰	۰/۴۸٪
سازمان های منحل	۱۰۴	۴،۲۵۷	۴،۳۶۱	۰/۲۷٪
قوه قضائیه	۲۵۰	۲،۸۷۵	۳،۱۲۵	۰/۱۹٪
وزارت امور خارجه	۲۰۶	۲،۷۷۴	۲،۹۸۰	۰/۱۸٪
مجلس شورای اسلامی	۶۹	۱،۵۷۶	۱،۶۴۵	۰/۱۰٪
سایر	۱۰۶	۱،۲۴۰	۱۳۴۶	۰/۰۸٪
خویش فرما	۵۳	۱۰۰۱۹	۱۰۷۲	۰/۰۷٪
جمع	۵۵۷،۹۰۱	۱،۰۸۳،۴۳۹	۱،۶۴۱،۳۴۰	۱۰۰٪




نمودار ۵- توزیع دستگاهی حقوق بگیران به تفکیک جنسیت در پایان شهریور ماه ۱۴۰۲



همانطور که نمودار ۵ نشان می دهد وزارت آموزش و پرورش با ۱۰،۰۲۲،۳۷۶ نفر حقوق بگیر، بزرگترین دستگاه مشترک صندوق بازنشستگی کشوری می باشد که ۶۲/۲۹ درصد جامعه حقوق بگیران صندوق را تشکیل می دهند.



پوشش حمایتی (نسبت پشتیبانی)



تعداد شاغلین (کسورپرداز)

=

۰,۵

تعداد حقوق بگیران

یکی از چالشهای اصلی صندوق کاهش پوشش حمایتی می باشد این در حالیست که براساس

تجربیات بین المللی یک صندوق بازنشستگی پایدار دارای نسبت پشتیبانی حداقل ۳ و در سطح

مطلوب ۶ تا ۷ می باشد.



جدول ۶- مقایسه حقوق پرداختی صندوق با زمان مشابه سال قبل

۶-۱- میانگین حقوق حقوق بگیران در سال ۱۴۰۲ (برقراری های جدید)

زمان	میانگین حقوق (ریال)
میانگین اولین حقوق بازنشستگی	۱۶۰.۳۳۴.۶۸۸
میانگین آخرین حقوق اشتغال	۱۶۹.۶۶۲.۸۳۳

۶-۲- میانگین حقوق حقوق بگیران در پایان شهریور ماه (کل برقراری ها)

زمان	میانگین حقوق (ریال)
پایان شهریور ۱۴۰۲	۱۱۲.۹۱۵.۲۲۹
پایان شهریور ۱۴۰۱	۷۹.۵۲۸.۲۲۲

مطابق با جدول ۶-۲، میانگین حقوق حقوق بگیران پایان شهریور ۱۴۰۲ نسبت به زمان مشابه سال قبل

بطور میانگین به میزان ۴۲ درصد افزایش داشته است که ناشی از موارد ذیل می باشد:

۱. بیست درصد افزایش حقوق بازنشستگان و وظیفه بگیران و مشترکان صندوق های بازنشستگی کشوری، لشکری و

سایر صندوق های بازنشستگی مطابق با تصویب نامه ۳۶۰۲/ت/۱۱۲۴ هـ مورخ ۱۴۰۲/۰۱/۱۵ هیات وزیران.

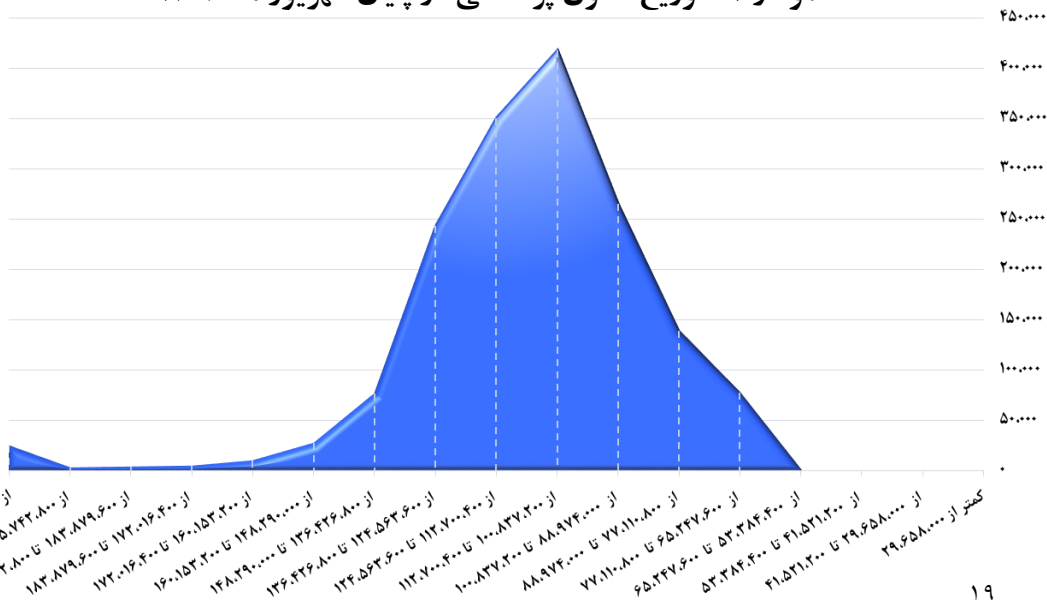
۲. اجرای قانون اصلاح "قانون بودجه سال ۱۴۰۱ کل کشور و ترمیم حقوق کارکنان و بازنشستگان کشوری و لشکری"



جدول ۷- توزیع حقوق پرداختی در پایان شهریور ماه ۱۴۰۲

درصد	تعداد	شرح
۰/۰۰۴٪	۷۲	کمتر از ۲۹,۶۵۸,۰۰۰
۰/۰۱٪	۲۳۷	از ۲۹,۶۵۸,۰۰۰ تا ۴۱,۵۲۱,۲۰۰
۰/۰۲٪	۲۶۶	از ۴۱,۵۲۱,۲۰۰ تا ۵۳,۳۸۴,۴۰۰
۰/۰۳٪	۵۴۸	از ۵۳,۳۸۴,۴۰۰ تا ۶۵,۲۴۷,۶۰۰
۴/۷۲٪	۷۷,۴۱۹	از ۶۵,۲۴۷,۶۰۰ تا ۷۷,۱۱۰,۸۰۰
۸/۴۶٪	۱۳۸,۸۶۹	از ۷۷,۱۱۰,۸۰۰ تا ۸۸,۹۷۴,۰۰۰
۱۶/۱۳٪	۲۶۴,۷۱۱	از ۸۸,۹۷۴,۰۰۰ تا ۱۰۰,۸۳۷,۲۰۰
۲۵/۴۵٪	۴۱۷,۶۹۹	از ۱۰۰,۸۳۷,۲۰۰ تا ۱۱۲,۷۰۰,۴۰۰
۲۱/۳۲٪	۳۴۹,۹۲۰	از ۱۱۲,۷۰۰,۴۰۰ تا ۱۲۴,۵۶۳,۶۰۰
۱۴/۸۱٪	۲۴۳,۰۲۶	از ۱۲۴,۵۶۳,۶۰۰ تا ۱۳۶,۴۲۶,۸۰۰
۴/۶۴٪	۷۶,۱۲۸	از ۱۳۶,۴۲۶,۸۰۰ تا ۱۴۸,۲۹۰,۰۰۰
۱/۶۶٪	۲۷,۲۱۳	از ۱۴۸,۲۹۰,۰۰۰ تا ۱۶۰,۱۵۳,۲۰۰
۰/۱۶۱٪	۱۰,۰۴۹	از ۱۶۰,۱۵۳,۲۰۰ تا ۱۷۲,۰۱۶,۴۰۰
۰/۳۰٪	۴,۸۹۸	از ۱۷۲,۰۱۶,۴۰۰ تا ۱۸۳,۸۷۹,۶۰۰
۰/۲۱٪	۳,۳۸۷	از ۱۸۳,۸۷۹,۶۰۰ تا ۱۹۵,۷۴۲,۸۰۰
۰/۱۵٪	۲,۵۳۶	از ۱۹۵,۷۴۲,۸۰۰ تا ۲۰۷,۶۰۶,۰۰۰
۱/۴۸٪	۲۴,۳۶۲	از ۲۰۷,۶۰۶,۰۰۰ و بیشتر
۱۰۰٪	۱,۶۴۱,۳۴۰	جمع

نمودار ۶- توزیع حقوق پرداختی در پایان شهریور ماه ۱۴۰۲





نرخ جایگزینی



$$\frac{\text{میانگین اولین حقوق حقوق بگیران}}{\text{میانگین آخرین حقوق مشمول کسر کسور}} \times 100 = 95\%$$

محاسبات حاکی از آن است که در شش ماهه اول سال ۱۴۰۲، بطور متوسط ۹۵ درصد حقوق

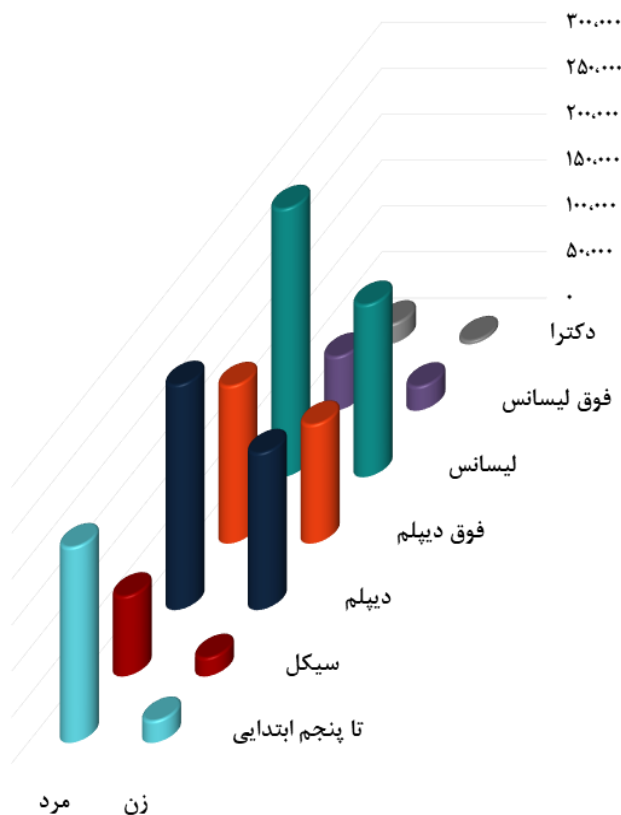
مشمول کسور زمان اشتغال مشترکین، به عنوان حقوق بازنشستگی ایشان پرداخت شده است.



جدول ۸- توزیع حقوق بگیران به تفکیک مدرک تحصیلی در پایان شهریور ماه ۱۴۰۲

شرح	زن	مرد	زن و مرد	درصد
تا پنجم ابتدایی	۲۳,۳۹۵	۲۱۲,۰۶۲	۲۳۵,۴۵۷	۱۴/۳۵٪
سیکل	۱۹,۵۷۲	۸۶,۳۹۷	۱۰۵,۹۶۹	۶/۴۶٪
دیپلم	۱۷۰,۰۱۳	۲۴۴,۰۹۴	۴۱۴,۱۰۷	۲۵/۲۳٪
فوق دیپلم	۱۲۸,۶۷۷	۱۷۰,۶۸۳	۲۹۹,۳۶۰	۱۸/۲۴٪
لیسانس	۱۸۶,۸۱۰	۲۹۰,۹۶۴	۴۷۷,۷۷۴	۲۹/۱۱٪
فوق لیسانس	۲۵,۸۱۴	۵۸,۲۰۳	۸۴,۰۱۷	۵/۱۲٪
دکتر	۳,۶۲۰	۲۱,۰۳۶	۲۴,۶۵۶	۱/۵۰٪
جمع	۵۵۷,۹۰۱	۱,۰۸۳,۴۳۹	۱,۶۴۱,۳۴۰	۱۰۰٪

نمودار ۷- توزیع حقوق بگیران به تفکیک مدرک تحصیلی





جدول ۹- طبقه بندی حقوق بگیران به تفکیک سنوات خدمت در پایان شهریور ماه ۱۴۰۲

شرح	زن	مرد	جمع	درصد
از ۰ تا ۴ سال	۳۳۳	۲,۸۴۰	۳,۱۷۳	۰/۱۹٪
از ۵ تا ۹ سال	۱,۰۴۰	۶,۱۲۸	۷,۱۶۸	۰/۴۴٪
از ۱۰ تا ۱۴ سال	۲,۳۷۴	۱۰,۲۶۲	۱۲,۶۳۶	۰/۷۷٪
از ۱۵ تا ۱۹ سال	۴,۵۱۹	۲۰,۸۱۰	۲۵,۳۲۹	۱/۵۴٪
از ۲۰ تا ۲۴ سال	۷۷,۴۸۵	۵۰,۲۱۵	۱۲۷,۷۰۰	۷/۷۸٪
از ۲۵ تا ۲۹ سال	۱۴۹,۰۵۰	۲۰۹,۵۵۳	۳۵۸,۶۰۳	۲۱/۸۵٪
از ۳۰ تا ۳۴ سال	۳۲۰,۵۷۰	۷۴۹,۹۶۹	۱,۰۷۰,۵۳۹	۶۵/۲۲٪
از ۳۵ سال و بیشتر	۲,۵۳۰	۳۳,۶۶۲	۳۶,۱۹۲	۲/۲۱٪
جمع	۵۵۷,۹۰۱	۱,۰۸۳,۴۳۹	۱,۶۴۱,۳۴۰	۱۰۰٪

جدول ۱۰- طبقه بندی حقوق بگیران به تفکیک مدت پرداخت حقوق در پایان شهریور ماه ۱۴۰۲

شرح	تعداد	درصد
بین ۰ تا ۴ سال	۳,۵۴۶	۲/۲۲٪
بین ۵ تا ۹ سال	۶,۸۳۶	۴/۲۸٪
بین ۱۰ تا ۱۴ سال	۱۲,۱۴۷	۷/۶۱٪
بین ۱۵ تا ۱۹ سال	۱۷,۰۵۳	۱۰/۶۸٪
بین ۲۰ تا ۲۴ سال	۲۰,۸۶۲	۱۳/۰۷٪
بین ۲۵ تا ۲۹ سال	۲۲,۴۹۸	۱۴/۰۹٪
۳۰ سال و بیشتر	۷۶,۷۲۰	۴۸/۰۵٪
جمع	۱۵۹,۶۶۲	۱۰۰٪

جدول ۱۰- طبقه بندی مدت پرداخت حقوق بگیران از زمان برقراری حقوق تا زمان قطع رابطه مالی ایشان از صندوق می باشد.



اطلاعات جامعه حقوق بگیران در پایان شهریور ماه ۱۴۰۲

میانگین سن بازنشستگی: ۵۱,۸۵ سال



منظور از میانگین سن بازنشستگی، میانگین سن بازنشستگان در تاریخ برقراری حقوق بازنشستگی می باشد.
(حد نصاب سن بازنشستگی را قانون تعیین می نماید.)

میانگین سن فعلی: ۶۴,۷۶ سال



میانگین سن فعلی، میانگین سن بازنشستگان را در تاریخ تهیه گزارش (پایان شهریور ماه ۱۴۰۲) نشان می دهد.

میانگین مدت پرداخت حقوق: ۲۹ سال



منظور از میانگین مدت پرداخت حقوق، میانگین مدت زمانی است که از تاریخ بازنشستگی تا زمان قطع رابطه مالی با صندوق به طول می انجامد.

میانگین مدت خدمت: ۲۸ سال



منظور از میانگین مدت خدمت، میانگین مدت زمان پرداخت کسور در زمان اشتغال با انواع خدمت (اعم از رسمی/ غیررسمی/ ارفاقی و ...) می باشد.



جدول ۱۱- وراثت وظیفه بگیر به تفکیک نسبت در پایان شهریور ماه ۱۴۰۲

نسبت	زن	مرد	جمع	درصد
همسر	۲۳۱.۵۱۳	۱۹۶	۲۳۱.۷۰۹	%۵۸/۵۳
فرزند	۱۴۰.۳۱۶	۱۹۰.۶۰	۱۵۹.۳۷۶	%۴۰/۲۶
مادر	۳.۴۷۰	۰	۳.۴۷۰	%۰/۸۸
پدر	۰	۱.۰۷۹	۱.۰۷۹	%۰/۲۷
نواده	۲۰۱	۶۳	۲۶۴	%۰/۰۷
خواهر	۶	۰	۶	%۰/۰۰۲
جمع	۳۷۵.۵۰۶	۲۰.۳۹۸	۳۹۵.۹۰۴	%۱۰۰

* اطلاعات جداول وراثت براساس تاریخ صدور برقراری وراثت می باشد و تاریخ فوت بازنشسته/ از کارافتاده یا شاغل متوفی ملاک نمی باشد.

** همانطور که جدول فوق نشان می دهد بیشترین تعداد وراثت وظیفه بگیر با نسبت همسر (جنسیت زن) می باشند و بعد از آن فرزندان دختر و سپس فرزندان پسر در رتبه بعدی هستند.

*** لازم به ذکر است طبق قوانین حاکم بر صندوق بازنشستگی کشوری، همسر (زن)، مادر و پدر (تحت تکفل) مادام که در قید حیات باشند از زمان فوت بازنشسته/ از کارافتاده یا شاغل متوفی حقوق بگیر صندوق خواهند بود.



جدول ۱۲- وراثت وظیفه بگیر به تفکیک تعداد ورثه در پایان شهریور ماه ۱۴۰۲

تعداد ورثه	تعداد کل	درصد
۱ ورثه	۲۲۶،۵۷۵	۵۷/۲۳٪
۲ ورثه	۱۱۲،۹۹۶	۲۸/۵۴٪
۳ ورثه	۳۹،۶۰۰	۱۰/۱۰۰٪
۴ ورثه	۱۱،۸۹۲	۳/۰۰٪
۵ ورثه	۳،۲۵۰	۰/۸۲٪
۶ ورثه	۱،۰۵۶	۰/۲۷٪
۷ ورثه	۳۰۱	۰/۰۸٪
۸ ورثه و بیشتر	۲۳۴	۰/۰۶٪
جمع	۳۹۵،۹۰۴	۱۰۰٪

♦ تعداد ورثه منظور تعداد وراثت حائز شرایطی است که از یک دفتر کل حقوق دریافت می نمایند.

جدول ۱۲ نشان می دهد که هر دفتر کل، چند ورثه حائز شرایط دارد که حقوق حقوق بگیران متوفی

را دریافت می نمایند. تعداد دفتر کل هایی که تک ورثه هستند سهم بیشتری از جامعه وراثت حقوق

بگیر را شامل می شوند.

لازم به ذکر است حقوق فرد متوفی بطور مساوی مابین ورثه قانونی حائز شرایط وی تقسیم می شود و

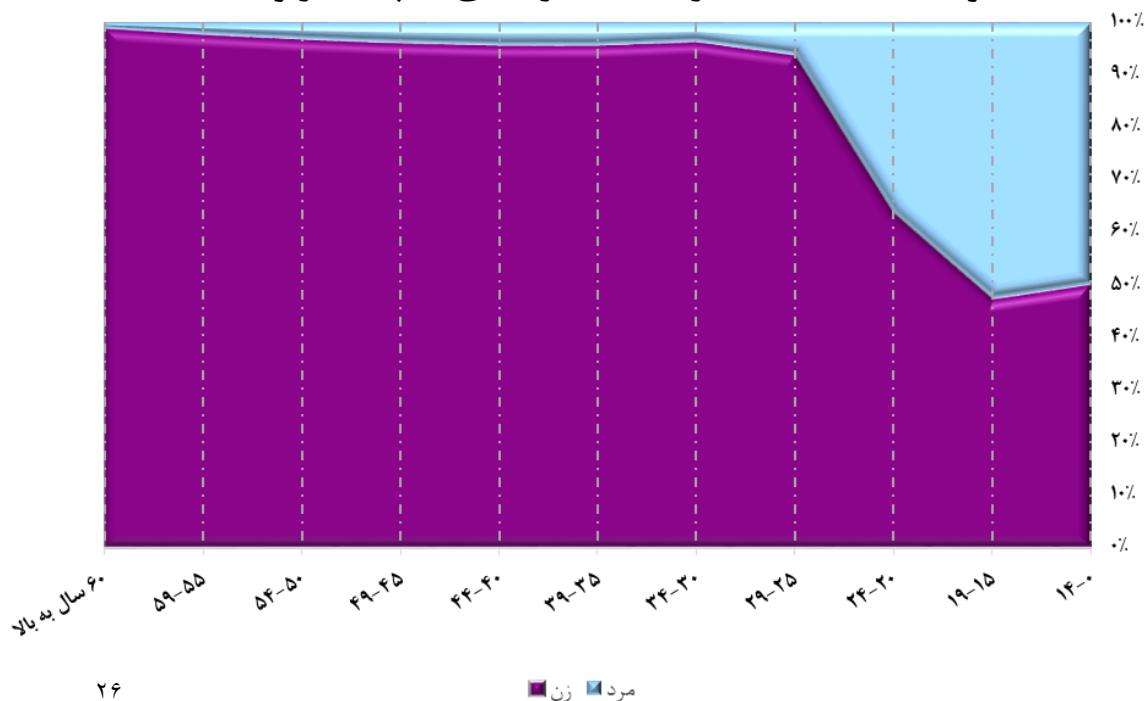
در صورت حذف هر کدام از ورثه سهم ایشان نیز بین سایر وراثت تقسیم خواهد شد.



جدول ۱۳- وراثت وظیفه بگیر به تفکیک گروه سنی در پایان شهریور ماه ۱۴۰۲

گروه سنی	زن	مرد	زن و مرد	درصد
۱۴-۰	۳,۲۲۵	۳,۲۱۳	۶,۴۳۸	۱/۶۳٪
۱۹-۱۵	۴,۷۵۰	۵,۲۵۶	۱۰,۰۰۶	۲/۵۳٪
۲۴-۲۰	۷,۴۵۹	۴,۲۲۴	۱۱,۶۸۳	۲/۹۵٪
۲۹-۲۵	۸,۱۲۴	۵۴۴	۸,۶۶۸	۲/۱۹٪
۳۴-۳۰	۱۱,۶۷۸	۴۴۱	۱۲,۱۱۹	۳/۰۶٪
۳۹-۳۵	۱۷,۶۳۲	۸۱۸	۱۸,۴۵۰	۴/۶۶٪
۴۴-۴۰	۲۱,۱۷۳	۹۵۹	۲۲,۱۳۲	۵/۵۹٪
۴۹-۴۵	۱۹,۴۱۰	۸۰۰	۲۰,۲۱۰	۵/۱۰٪
۵۴-۵۰	۲۴,۴۰۲	۸۳۹	۲۵,۲۴۱	۶/۳۸٪
۵۹-۵۵	۳۲,۷۵۰	۷۹۵	۳۳,۵۴۵	۸/۴۷٪
۶۰ سال به بالا	۲۲۴,۹۰۳	۲,۵۰۹	۲۲۷,۴۱۲	۵۷/۴۴٪
جمع	۳۷۵,۵۰۶	۲۰,۳۹۸	۳۹۵,۹۰۴	۱۰۰/۰۰٪

نمودار ۸- وراثت وظیفه بگیر به تفکیک گروه سنی در پایان شهریور ماه ۱۴۰۲





جدول ۱۴- دفتر کل های مرتبط

شرح	تعداد	جمع
فرزند	۳,۲۳۹	۴۲,۵۵۱
همسر	۳۹,۳۶۰	

افرادی که از دو دفتر کل حقوق دریافت می نمایند شامل فرزندان که حقوق پدر و مادر

را همزمان و همچنین بانوان بازنشسته ای که حقوق همسر متوفی خود را نیز دریافت

می کنند. اعداد مذکور تعداد پرونده می باشد که ممکن است از هر پرونده یک نفر یا بیشتر

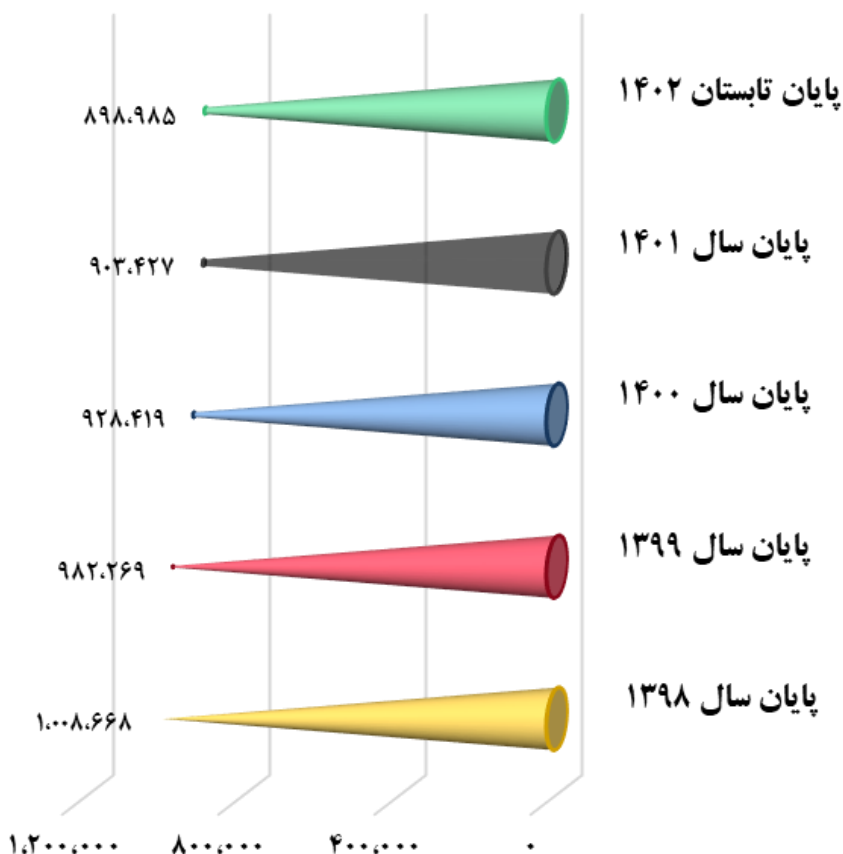
(وراث وظیفه بگیر) حقوق بگیر باشند.



جدول ۱۵- تعداد شاغلین کسورپرداز به تفکیک سال در پایان شهریور ماه ۱۴۰۲

شرح	پایان سال ۱۳۹۸	پایان سال ۱۳۹۹	پایان سال ۱۴۰۰	پایان سال ۱۴۰۱	پایان تابستان ۱۴۰۲
تعداد شاغلین	۱,۰۰۸,۶۶۸	۹۸۲,۲۶۹	۹۲۸,۴۱۹	۹۰۳,۴۲۷	۸۹۸,۹۸۵

نمودار ۹- تعداد شاغلین کسورپرداز به تفکیک سال



۱۵۰,۵۹۶,۰۷۳ ریال

میانگین حقوق مشمول کسر کسور

اطلاعات شاغلین کسورپرداز براساس آخرین لیست های پرداختی می باشد. لذا آمار تابستان ۱۴۰۲ با تکمیل پرداخت های مربوطه، تغییر خواهد داشت.



جدول ۱۶- شاغلین کسور پرداز به تفکیک گروه سنی در پایان شهریور ماه ۱۴۰۲

گروه سنی	زن	مرد	زن و مرد	درصد
۱۹-۱۵	۳,۲۳۶	۳,۰۶۸	۶,۳۰۴	۰/۷۰٪
۲۴-۲۰	۵۰,۱۰۴	۵۷,۶۰۷	۱۰۷,۷۱۱	۱۱/۹۸٪
۲۹-۲۵	۲۷,۵۳۸	۳۷,۰۶۲	۶۴,۶۰۰	۷/۱۹٪
۳۴-۳۰	۱۸,۴۷۸	۲۴,۶۴۵	۴۳,۱۲۳	۴/۸۰٪
۳۹-۳۵	۳۴,۲۰۷	۳۶۳۰۹	۷۰,۵۱۶	۷/۸۴٪
۴۴-۴۰	۷۰,۵۱۸	۴۶,۹۵۲	۱۱۷,۴۷۰	۱۳/۰۷٪
۴۹-۴۵	۱۱۶,۳۴۹	۹۳,۰۸۷	۲۰۹,۴۳۶	۲۳/۳۰٪
۵۴-۵۰	۸۷,۱۶۳	۹۲,۵۸۹	۱۷۹,۷۵۲	۱۹/۹۹٪
۵۹-۵۵	۳۳,۷۶۵	۴۲,۶۱۴	۷۶,۳۷۹	۸/۵۰٪
۶۰ سال به بالا	۹,۴۵۹	۱۴,۲۳۵	۲۳,۶۹۴	۲/۶۴٪
جمع	۴۵۰,۸۱۷	۴۴۸,۱۶۸	۸۹۸,۹۸۵	۱۰۰٪

اطلاعات شاغلین کسور پرداز در پایان شهریور ماه ۱۴۰۲



میانگین سن شاغلین کسور پرداز: ۴۲ سال



میانگین سابقه شاغلین کسور پرداز: ۱۶ سال

میانگین سابقه شاغلین کسور پرداز، بر اساس اطلاعات ثبت شده توسط دستگاه های اجرایی، در پایگاه داده صندوق می باشد.

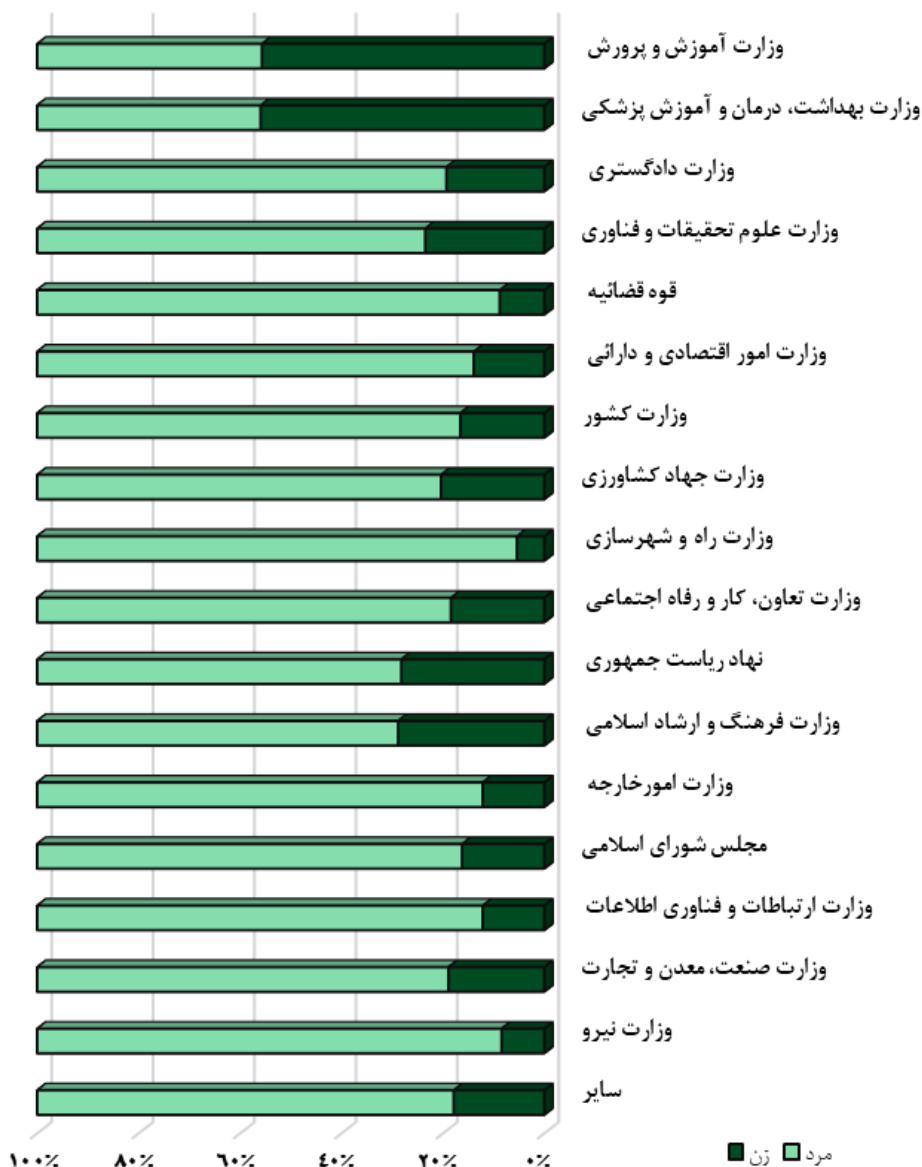


جدول ۱۷- توزیع دستگاهی شاغلین کسورپرداز به تفکیک جنسیت در پایان شهریور ماه ۱۴۰۲

شرح	زن	مرد	زن و مرد	درصد از کل
وزارت آموزش و پرورش	۳۸۷.۴۹۵	۳۰۸.۳۷۳	۶۹۵.۸۶۸	٪۷۷/۴۱
وزارت بهداشت، درمان و آموزش پزشکی	۳۹۰.۶۶۳	۳۱۰.۲۴۸	۷۰۰.۹۱۱	٪۷/۸۹
وزارت دادگستری	۶.۶۷۰	۲۷.۹۲۲	۳۴.۵۹۲	٪۳/۸۵
وزارت علوم تحقیقات و فناوری	۷۰.۰۳۶	۲۲.۹۳۹	۲۹.۹۷۵	٪۳/۳۳
قوه قضائیه	۱.۲۴۴	۱۲.۹۴۷	۱۴.۱۹۱	٪۱/۵۸
وزارت اموراتصادی و دارائی	۱.۷۵۰	۱۰.۸۴۴	۱۲.۵۹۴	٪۱/۴۰
وزارت کشور	۱.۵۵۶	۷.۸۴۵	۹.۴۰۱	٪۱/۰۵
وزارت جهاد کشاورزی	۱.۵۳۷	۶۰.۱۵	۷.۵۵۲	٪۰/۸۴
وزارت راه و شهرسازی	۳۶۹	۶.۴۷۶	۶.۸۴۵	٪۰/۷۶
وزارت تعاون، کارورفاه اجتماعی	۸۷۱	۳.۸۶۴	۴.۷۳۵	٪۰/۵۳
نهادریاست جمهوری	۱.۱۶۴	۲.۹۶۵	۴.۱۲۹	٪۰/۴۶
وزارت فرهنگ و ارشاداسلامی	۵۸۸	۱.۴۵۲	۲.۰۴۰	٪۰/۳۳
وزارت امورخارجه	۲۴۸	۱.۷۹۱	۲.۰۳۹	٪۰/۳۳
مجلس شورای اسلامی	۲۴۳	۱.۲۵۶	۱.۴۹۹	٪۰/۱۷
وزارت ارتباطات و فناوری اطلاعات	۱۷۶	۱.۲۷۴	۱.۴۵۰	٪۰/۱۶
وزارت صنعت، معدن و تجارت	۱۶۸	۷۲۱	۸۸۹	٪۰/۱۰
سایر	۳۰	۱۳۸	۱۶۸	٪۰/۰۲
وزارت نیرو	۹	۹۸	۱۰۷	٪۰/۰۱
جمع	۴۵۰.۸۱۷	۴۴۸.۱۶۸	۸۹۸.۹۸۵	٪۱۰۰



نمودار ۱۰- توزیع دستگاهی شاغلین کسورپرداز به تفکیک جنسیت در پایان شهریور ماه ۱۴۰۲



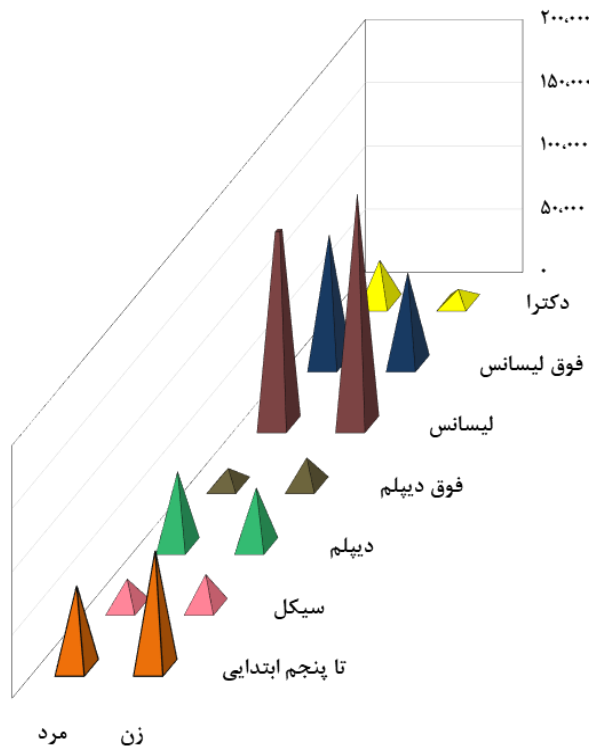
همانطور که نمودار ۱۰ نشان می دهد وزارت آموزش و پرورش با ۶۹۵،۸۶۸ نفر شاغل کسورپرداز، بزرگترین دستگاه مشترک صندوق بازنشستگی کشوری می باشد که ۷۷/۴۱ درصد جامعه شاغلین کسورپرداز صندوق را تشکیل می دهند.



جدول ۱۸- توزیع شاغلین کسورپرداز به تفکیک مدرک تحصیلی در پایان شهریور ماه ۱۴۰۲

شرح	زن	مرد	زن و مرد	درصد
تا پنجم ابتدایی	۹۲،۹۱۷	۶۴،۹۲۹	۱۵۷،۸۴۶	۱۷/۵۶٪
سیکل	۲۵،۶۲۸	۲۲،۰۲۹	۴۷،۶۵۷	۵/۳۰٪
دیپلم	۴۶،۱۶۳	۵۸،۹۵۰	۱۰۵،۱۱۳	۱۱/۶۹٪
فوق دیپلم	۲۱،۷۲۰	۱۳،۳۷۷	۳۵،۰۹۷	۳/۹۰٪
لیسانس	۱۸۲،۰۷۹	۱۵۳،۳۲۳	۳۳۵،۴۰۲	۳۷/۳۱٪
فوق لیسانس	۷۱،۶۴۵	۱۰۱،۹۵۳	۱۷۳،۵۹۸	۱۹/۳۱٪
دکترا	۱۰،۶۶۵	۳۳،۶۰۷	۴۴،۲۷۲	۴/۹۲٪
جمع	۴۵۰،۸۱۷	۴۴۸،۱۶۸	۸۹۸،۹۸۵	۱۰۰٪

نمودار ۱۱- توزیع شاغلین کسورپرداز به تفکیک مدرک تحصیلی





جدول ۲۰- انتقال و استرداد در شش ماهه اول سال ۱۴۰۲

شرح	تعداد	مبلغ (میلیارد ریال)
انتقال حق بیمه (کسور) از سایر صندوق ها به صندوق بازنشستگی کشوری	۵,۹۴۹	۸۲۰
انتقال حق بیمه (کسور) از صندوق بازنشستگی کشوری به سایر صندوق ها	۳۱۲	۲۶
استرداد کسور	۷۱۰	۷۶
جمع کل	۶,۹۷۱	۹۲۲

انتقال کسور به سایر صندوق ها:

چنانچه رابطه استخدامی مستخدم مشترک صندوق بازنشستگی کشوری با دستگاه متبوعش به لحاظ استعفاء، اخراج، بازخریدی و یا انتقال دائم به دستگاه هایی که مشمول مقررات صندوق بازنشستگی دیگری می باشند قطع گردد و حسب ضوابط، مشترک صندوق دیگری گردد، کسور بازنشستگی آنان با پذیرش صندوق جدید قابل انتقال به صندوق مربوطه می باشد.

استرداد کسور:

مستخدمین مشترک صندوق بازنشستگی کشوری در صورت قطع رابطه استخدامی (استعفاء، اخراج، بازخریدی و ...) و خارج شدن از شمول مقررات استخدام کشوری می توانند کسور بازنشستگی سهم خود را به استناد مجوزهای قانونی دریافت نمایند.



جدول ۲۱- پرونده های مطرح شده کمیته مصوبات حقوق وظیفه و ارفاق جانبازان در شش ماهه اول سال ۱۴۰۲

جمع	تصویب نشده	ماده ۸۳ (فوت به سبب انجام وظیفه)	ماده ۸۰ (ازکارافتادگی به سبب انجام وظیفه)	ماده ۷۹ (ازکارافتادگی عادی)	جانبازان و فرزندان شهدا
۲۳۱	۳	-	-	۱۴۵	۸۳

کمیته مصوبات حقوق وظیفه و ارفاق جانبازان طی بخشنامه شماره ۲۰۴/۹۱/۳۷۱۶۳ به تاریخ

۱۳۹۱/۹/۲۱ هیأت وزیران به صندوق واگذار گردید.

شایان ذکر است آمار فوق مربوط به پرونده هایی است که قبل از طرح در کمیته رفع نقص

می شوند و پرونده هایی که پس از بررسی جهت رفع نقص عودت می شوند در جدول فوق لحاظ

نشده است.



جدول ۲۳- خدمات رفاهی، حمایتی در شش ماهه اول ۱۴۰۲

جدول ۱-۲۳- خدمات ارائه شده به تفکیک نوع خدمت

نوع خدمت	شرح خدمت	مشمولین خدمت	تعداد خدمت ارایه شده
تسهیلات بیمه ای (تعداد استفاده کنندگان)	جبران هزینه ی خسارت درمان**	بازنشستگان و وظیفه بگیران	۱،۱۰۶،۷۸۸
	وام ضروری *	بازنشستگان و وظیفه بگیران	۹۵،۹۶۵
تسهیلات مالی (تعداد تسهیلات)	خرید اعتباری- تخفیفی از فروشگاه‌های افق کوروش (تعداد تراکنش)	بازنشستگان و وظیفه بگیران	۴۹۰،۱۲۴
	تسهیلات اعتباری خرید کالای ایرانی استیل البرز (تعداد تراکنش)	بازنشستگان و وظیفه بگیران	۷۰۸
	خدمات تخفیفی-تقسیمی بیمه ملت (تعداد بیمه نامه‌های بدنه، آتش سوزی، شخص ثالث، حوادث و عمر انفرادی)	بازنشستگان و وظیفه بگیران	۹۵،۹۸۸
	خدمات تخفیفی-تقسیمی گردشگری (شرکت ایرانگردی جهانگردی)	بازنشستگان و وظیفه بگیران	۶۸

تعداد کل نفرات بیمه شده بیمه عمر و حادثه پایه، برابر با ۹۶۳،۹۷۲ نفر می‌باشد.

* مبلغ وام پرداختی به بازنشستگان و وظیفه بگیران از ۱۵ میلیون تومان به ۳۰ میلیون تومان تغییر کرده است که نسبت به سال قبل افزایش ۱۰۰ درصدی را نشان می‌دهد.

** در قرارداد سال جاری تا پایان شهریور ماه، ۱،۱۰۶،۷۸۸ نفر از بازنشستگان، افراد تحت تکفل آنان و وظیفه بگیران از خدمات ”جبران هزینه ی خسارت درمان“ استفاده نموده اند که تعداد مراجعه این افراد به مراکز درمانی در مجموع ۴،۴۰۶،۱۱۹ بار بوده است.



جدول ۲-۲۳- خدمات رفاهی، حمایتی منتخب به تفکیک استان در شش ماهه اول ۱۴۰۲

تسهیلات مالی (تعداد تسهیلات)	تسهیلات بیمه‌ای (تعداد استفاده کنندگان)	استان
	جبران هزینه‌ی خسارت درمان	
۵,۲۰۸	۱۵۹,۱۰۱	آذربایجان شرقی
۳,۰۸۰	۱۰۵,۹۸۹	آذربایجان غربی
۱,۵۸۸	۵۷,۴۷۶	اردبیل
۶,۲۵۱	۲۲۵,۷۶۳	اصفهان
۲,۲۶۴	۶۰,۹۹۲	البرز
۷۷۷	۳۴,۸۷۴	ایلام
۱,۰۹۳	۳۵,۳۱۰	بوشهر
۱۵,۴۴۰	۴۲۸,۸۷۴	تهران
۱,۲۹۷	۴۰,۶۳۶	چهارمحال و بختیاری
۱,۲۳۲	۳۲,۱۴۹	خراسان جنوبی
۷,۸۲۲	۲۴۱,۹۶۸	خراسان رضوی
۸۱۳	۲۴,۷۰۲	خراسان شمالی
۴,۳۹۶	۱۲۱,۸۰۸	خوزستان
۱,۳۳۱	۴۰,۰۳۹	زنجان
۱,۲۰۶	۳۸,۸۴۱	سمنان
۱,۷۰۰	۴۷,۴۶۷	سیستان و بلوچستان
۷,۱۷۳	۲۲۵,۹۲۷	فارس
۱,۲۲۷	۳۷,۱۷۷	قزوین
۱,۰۲۵	۳۵,۲۶۴	قم
۱,۸۷۹	۶۲,۴۳۷	کردستان
۳,۸۹۴	۹۷,۶۰۹	کرمان
۲,۶۸۷	۸۱,۶۳۰	کرمانشاه
۹۲۴	۵۱,۲۷۸	کهگیلویه و بویراحمد
۲,۱۴۸	۷۳,۴۲۱	گلستان
۴,۸۳۷	۱۶۶,۷۱۵	گیلان
۲,۵۰۷	۸۷,۴۴۵	لرستان
۵,۲۱۴	۱۷۵,۷۲۳	مازندران
۱,۹۱۵	۵۳,۰۵۶	مرکزی
۱,۰۵۶	۲۹,۷۶۱	هرمزگان
۲,۴۹۲	۶۷,۹۲۱	همدان
۱,۴۸۹	۴۹,۷۴۹	یزد
۹۵,۹۶۵	۱,۱۰۶,۷۸۸	کل کشور



نرخ نفوذ خدمات



تعداد خدمت گیرندگان

$\times 100 =$

۴٪

کل جمعیت کشور*

صندوق بازنشستگی کشوری در ستاد و ۳۱ مدیریت در مراکز استان ها به ۴٪ کل افراد کشور ارائه

خدمت می نماید.

خدمت گیرندگان صندوق: بازنشسته+ازکارافتاده+وراث وظیفه بگیر+ افراد تحت تکفل مشمول بیمه تکمیلی+ شاغلین کسورپرداز

* ماخذ "کل جمعیت کشور" بر اساس برآورد جمعیتی مرکز آمار ایران می باشد.



جدول ۲۳- عملکرد مرکز ارتباط با مشترکین صندوق در شش ماهه اول سال ۱۴۰۲

تعداد تماس های برقرار شده

میانگین زمان انتظار (ساعت)	*تعداد تماس های از دست رفته	تعداد تماس های پاسخ داده شده توسط کارشناسان	کل تماس های ورودی
۰۰:۰۲:۳۰	۴,۶۷۰	۳۰۲,۴۴۲	۳۰۷,۱۱۲

* تعداد تماس های از دست رفته در این گزارش شامل تماس های پاسخ داده نشده و یا انصراف از ادامه تماس در صف انتظار می باشد که این امر می تواند به دلیل ارائه راهنمایی لازم در پیام های صوتی پخش شده در مدت زمان انتظار صورت پذیرد.

بهره‌گیری از داده‌های آماری

بنیادی‌ترین اصل برنامه ریزی است.

Website: www.cspf.ir

Email: plan.cspf@gmail.com