

# فصلنامه آماری

صندوق بازنشستگی کشوری

شماره ۳۹ - تابستان ۱۴۰۳



دفتر برنامه ریزی و تحول سازمانی



# فصلنامه آماری صندوق بازنشستگی کشوری

شماره ۳۹ - تابستان ۱۴۰۳  
دفتر برنامه ریزی و تحول سازمانی

**عنوان:** نشریه آماری صندوق بازنشستگی کشوری - تابستان ۱۴۰۳  
**مجری:** دفتر برنامه ریزی و تحول سازمانی-گروه برنامه ریزی  
**مدیرمسئول:** وحید غلامرضائی  
**تهیه و تدوین:** زهرا ابراهیم پور- کوثر خلیلی  
**ناظر:** طیبه جلیلی  
**منابع:** گزارش ساز سیستم احکام بازنشستگان- سیستم احکام بازنشستگان- اداره کل امور مالی- اداره کل درآمد و هزینه- اداره کل خدمات رفاهی بازنشستگان- کمیته مصوبات حقوق وظیفه و ارفاقی جانبازان- مرکز تماس ۲۵۰۰  
**باسپاس ویژه از:** جناب آقای عبدالصمد وزیری

**و با تشکر از:** سرکار خانم شهره لطیفی

جناب آقای حسن صدری نیا

اداره کل روابط عمومی و امور بین الملل- اداره کل امور مالی- اداره کل درآمد و هزینه- شرکت طراحی مهندسی بهور- اداره کل خدمات رفاهی بازنشستگان- گروه فناوری اطلاعات و هوشمندسازی- کمیته مصوبات حقوق وظیفه و ارفاقی جانبازان

زمان گزارش گیری: آبان ماه ۱۴۰۳

سال مالی: ۱۴۰۳

هرگونه بهره‌برداری از اطلاعات این نشریه با ذکر منبع بلامانع است.

نشانی: تهران، میدان فاطمی، ابتدای گمنام، شماره ۶۱، طبقه سوم، دفتر برنامه ریزی

و تحول سازمانی

تلفن: ۸۸۹۶۴۱۴۹ فکس: ۸۳۵۱۶۱۱۳

پست الکترونیک: plan.cspf@gmail.com

## فهرست مطالب

۶	پیشگفتار
۷	تعاریف و مفاهیم
۹	حقوق بگیران به تفکیک استان در پایان شهریور ماه ۱۴۰۳
۱۱	حقوق بگیران به تفکیک حالت در پایان شهریور ماه ۱۴۰۳
۱۲	حقوق بگیران به تفکیک استان و جنسیت در پایان شهریور ماه ۱۴۰۳
۱۴	مقایسه تعداد حقوق بگیران به تفکیک بازه زمانی
۱۵	توزیع دستگاهی حقوق بگیران به تفکیک جنسیت در پایان شهریور ماه ۱۴۰۳
۱۷	پوشش حمایتی (نسبت پشتیبانی)
۱۸	توزیع حقوق پرداختی در پایان شهریور ماه ۱۴۰۳
۱۹	نرخ جایگزینی
۲۰	توزیع حقوق بگیران به تفکیک مدرک تحصیلی در پایان شهریور ماه ۱۴۰۳
۲۱	طبقه بندی حقوق بگیران به تفکیک سنوات خدمت در پایان شهریور ماه ۱۴۰۳
۲۱	طبقه بندی حقوق بگیران به تفکیک مدت پرداخت حقوق در پایان شهریور ماه ۱۴۰۳
۲۲	اطلاعات جامعه حقوق بگیران در پایان شهریور ماه ۱۴۰۳
۲۳	وراث وظیفه بگیر به تفکیک نسبت در پایان شهریور ماه ۱۴۰۳
۲۴	وراث وظیفه بگیر به تفکیک تعداد ورثه در پایان شهریور ماه ۱۴۰۳
۲۵	وراث وظیفه بگیر به تفکیک گروه سنی در پایان شهریور ماه ۱۴۰۳

## فهرست مطالب

۲۶	دفتر کل های مرتبط در پایان شهریور ماه ۱۴۰۳
۲۷	تعداد کسورپردازان به تفکیک سال تا پایان شهریور ماه ۱۴۰۳
۲۸	کسورپردازان به تفکیک گروه سنی در پایان شهریور ماه ۱۴۰۳
۲۸	اطلاعات کسورپردازان در پایان شهریور ماه ۱۴۰۳
۲۹	توزیع دستگاهی کسورپردازان به تفکیک جنسیت در پایان شهریور ماه ۱۴۰۳
۳۱	تعداد کسورپردازان جدید در شش ماهه اول سال ۱۴۰۳
۳۲	انتقال و استرداد کسور در شش ماهه اول سال ۱۴۰۳
۳۳	پرونده های کمیته مصوبات حقوق وظیفه و ارفاق جانبازان در شش ماهه اول سال ۱۴۰۳
۳۴	خدمات رفاهی، حمایتی در شش ماهه اول سال ۱۴۰۳
۳۶	نرخ نفوذ خدمات
۳۷	عملکرد مرکز ارتباط با مشترکین صندوق در شش ماهه اول سال ۱۴۰۳

## پیشگفتار

نخستین گام برای برنامه‌ریزی، داشتن تصویری روشن از وضعیت موجود می‌باشد تا ضمن شناسایی فرصت‌ها بتوان مسائل و مشکلات پیش رو را شناسایی و برای مرتفع شدن آن برنامه‌ریزی نمود. در این راستا سازمان‌ها و شرکت‌های پیشرو با جمع‌آوری اطلاعات دقیق و به روز رسانی مستمر آن‌ها عملکرد خود را اندازه‌گیری و با تحلیل مشکلات، اولویت‌های خود را تعیین می‌نمایند. این امر سازمان‌ها را در رسیدن به تصمیم‌گیری آگاهانه یاری می‌کند.

دفتر برنامه‌ریزی و تحول سازمانی صندوق بازنشستگی کشوری، فصلنامه آماری صندوق را در پایان هر فصل تهیه و منتشر می‌نماید. نشریه پیش رو فصلنامه آماری شش ماهه اول سال ۱۴۰۳ می‌باشد که تقدیم حضور تصمیم‌سازان و تصمیم‌گیران و مخاطبان می‌گردد.

با احترام

وحید غلامرضایی

مدیرکل دفتر برنامه‌ریزی و تحول سازمانی

## تعاریف و مفاهیم

### ♦ بازنشسته:

فردی است که پس از احراز شرایط قانونی از نظر سن و سابقه پرداخت کسور بازنشستگی مطابق با قوانین موضوعه، از مزایای بازنشستگی استفاده می کند.

### ♦ از کار افتاده:

فرد کسورپردازی که قبل از تحقق بازنشستگی قانونی به تشخیص مراجع صلاحیت دار به سبب انجام وظیفه یا غیر آن توان انجام کار را از دست داده و حقوق وظیفه از کارافتادگی دریافت می دارد.

### ♦ شاغل متوفی:

فرد شاغلی که قبل از تحقق بازنشستگی قانونی، فوت می نماید (به سبب انجام وظیفه یا غیر آن) و دارای ورثه مشمول دریافت حقوق وظیفه می باشد.

### ♦ بازنشسته متوفی:

بازنشسته یا از کارافتاده فوت شده ای است که دارای ورثه مشمول دریافت حقوق وظیفه باشد.

### ♦ کسورپردازان :

آن بخش از کارکنان دستگاه های اجرایی و اشخاصی که به موجب قوانین موضوعه مشترک صندوق بازنشستگی کشوری شده و به این صندوق کسور پرداخت می نمایند.

♦ **وراث وظيفه بگير (موظفين):** وراث بازنشستگان، از كارافتادگان و شاغلين متوفي

كه بر اساس قوانين موضوعه مشمول دريافت حقوق وظيفه وراث مي گردند.

♦ **پوشش حمايتي (نسبت پشتيباني)**

نسبت تعداد كسورپردازان به تعداد حقوق بگيران صندوق.

♦ **نرخ جايجزيني**

نسبت ميانگين اولين حقوق بگيران به ميانگين آخرين حقوق مشمول كسر

كسور  $100 \times$

♦ **نرخ نفوذ خدمات**

نسبت تعداد خدمت گيرندگان صندوق به كل جمعيت كشور  $100 \times$

♦ **دفتر كل هاي مرتبط**

دفتر كل هايي كه به دليل نسبت فاميلى در سيستم احكام به هم مرتبط شده اند.

### نکته:

⇐ جداول تفكيك استان ها بر اساس حروف الفبا مرتب شده است.

⇐ آمارو اطلاعات مربوط به زمان گزارش گيري (مهر ماه ۱۴۰۳) مي باشد.

⇐ با توجه به اينكه حساب هاي مالي سال ۱۴۰۳ قطعي نشده است، امكان تغيير در

اعداد و ارقام وجود دارد.



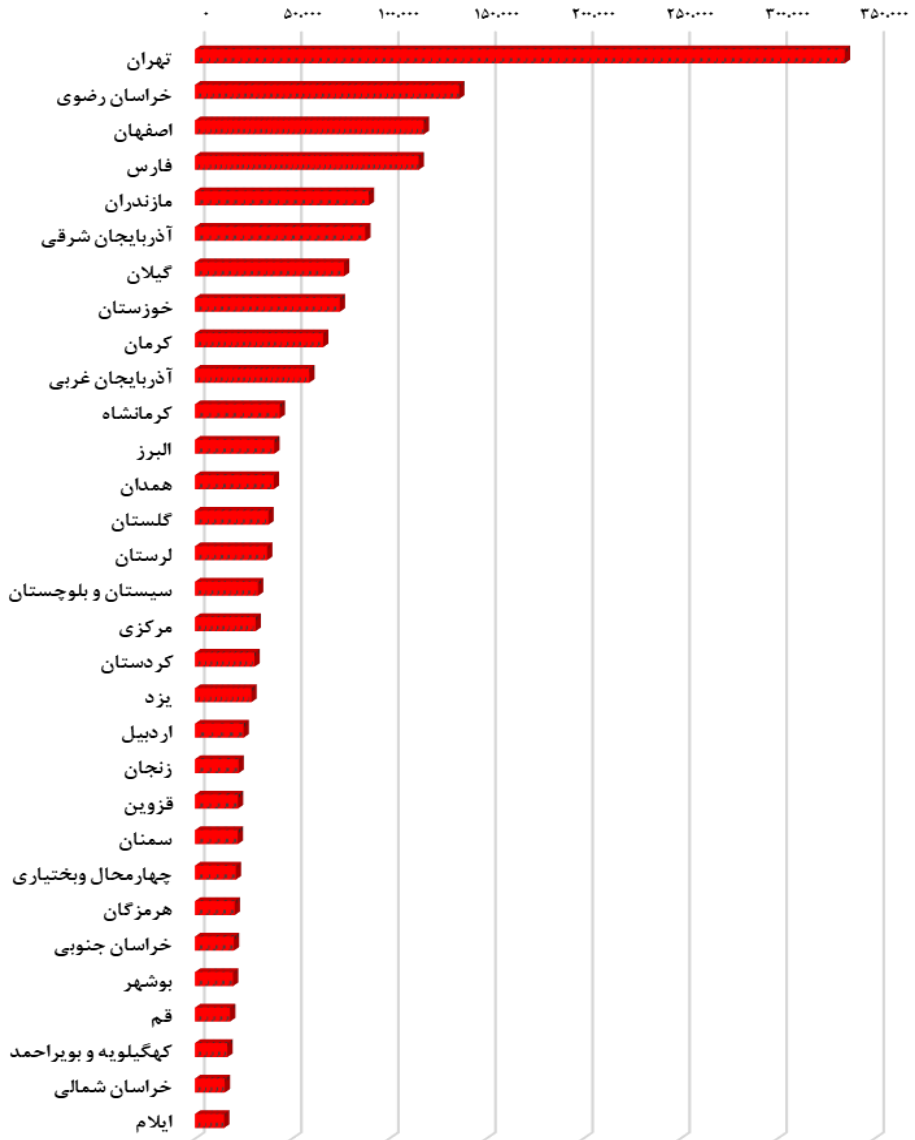
## فصلنامه آماری صندوق بازنشستگی کشوری- تابستان ۱۴۰۳

### جدول ۱- حقوق بگیران صندوق به تفکیک استان در پایان شهریور ماه ۱۴۰۳

استان	جمع کل	بازنشسته	ازکارافتاده	شاغل متوفی	بازنشسته متوفی
آذربایجان شرقی	۸۷.۷۱۳	۷۰.۷۲۲	۳۹۶	۳.۲۱۰	۱۳.۳۸۵
آذربایجان غربی	۵۸.۸۷۲	۴۸.۳۲۶	۴۴۳	۲.۳۳۴	۷.۷۶۹
اردبیل	۲۵.۰۵۲	۲۰.۸۴۶	۱۸۴	۱.۰۴۸	۲.۹۷۴
اصفهان	۱۱۷.۸۴۹	۹۷.۸۹۸	۱.۱۱۴	۳.۳۲۸	۱۵.۵۰۹
البرز	۴۰.۸۳۰	۳۳.۸۴۳	۴۹۲	۱.۰۹۲	۵.۴۰۳
ایلام	۱۴.۹۷۳	۱۲.۵۳۲	۲۵۶	۷۲۲	۱.۴۶۳
بوشهر	۱۹.۵۷۹	۱۶.۳۵۳	۱۳۴	۸۲۵	۲.۲۶۷
تهران	۳۳۴.۷۷۳	۲۵۵.۲۵۶	۲.۷۴۳	۱۰.۴۱۵	۶۶.۳۵۹
چهارمحال و بختیاری	۲۱.۰۴۴	۱۸.۵۲۲	۱۶۰	۷۵۵	۱.۶۰۷
خراسان جنوبی	۲۰.۰۵۰	۱۷.۲۸۰	۲۹۷	۶۴۶	۱.۸۲۷
خراسان رضوی	۱۳۶.۱۰۶	۱۱۲.۱۶۹	۹۶۲	۴.۶۳۹	۱۸.۳۳۶
خراسان شمالی	۱۵.۳۴۹	۱۳.۲۹۷	۱۴۹	۵۷۴	۱.۳۲۹
خوزستان	۷۴.۵۶۲	۵۸.۸۷۴	۴۵۳	۳.۳۸۹	۱۱.۸۴۶
زنجان	۲۲.۴۳۴	۱۸.۴۵۶	۲۷۳	۷۲۴	۲.۹۸۱
سمنان	۲۲.۰۱۷	۱۷.۰۱۰	۱۵۰	۸۳۹	۳.۹۱۹
سیستان و بلوچستان	۳۲.۴۹۴	۲۵.۴۷۴	۱۹۰	۲.۱۶۰	۴.۶۷۰
فارس	۱۱۵.۲۴۵	۹۵.۷۹۵	۱.۰۶۴	۳.۹۶۶	۱۴.۴۲۰
قزوین	۲۲.۱۱۳	۱۸.۶۷۹	۱۵۱	۶۲۴	۲.۶۵۹
قم	۱۸.۰۷۸	۱۴.۹۰۵	۲۰۲	۶۳۴	۲.۳۳۷
کردستان	۳۰.۶۷۳	۲۵.۷۷۱	۳۰۱	۱.۱۴۲	۳.۴۵۹
کرمان	۶۵.۹۶۱	۵۴.۸۵۱	۳۸۷	۲.۸۶۹	۷.۸۵۴
کرمانشاه	۴۳.۶۵۲	۳۵.۶۱۶	۲۳۴	۱.۹۴۶	۵.۸۵۶
کهگیلویه و بویراحمد	۱۶.۶۵۹	۱۴.۴۰۳	۹۷	۷۱۸	۱.۴۴۱
گلستان	۳۷.۸۲۶	۳۰.۸۸۱	۲۲۲	۱.۶۷۱	۵.۰۵۲
گیلان	۷۶.۷۳۴	۶۳.۰۲۵	۳۱۶	۲.۵۵۵	۱۰.۸۳۸
لرستان	۳۷.۱۲۵	۳۰.۰۹۷	۴۴۳	۱.۶۷۲	۴.۹۱۳
مازندران	۸۹.۵۹۷	۷۳.۶۶۴	۴۳۴	۳.۰۳۲	۱۲.۴۶۷
مرکزی	۳۱.۲۲۸	۲۵.۲۹۰	۱۹۸	۱.۱۰۰	۴.۶۴۰
هرمزگان	۲۰.۴۱۹	۱۶.۸۷۸	۱۳۶	۱.۰۰۱	۲.۴۰۴
همدان	۴۰.۵۵۹	۳۳.۷۶۴	۴۶۲	۱.۴۱۸	۴.۹۱۵
یزد	۲۹.۰۶۳	۲۴.۷۴۰	۱۷۹	۸۴۷	۳.۲۹۷
<b>کل کشور</b>	<b>۱.۷۱۸.۶۲۹</b>	<b>۱.۳۹۵.۳۱۶</b>	<b>۱۳.۲۲۲</b>	<b>۶۱.۸۹۵</b>	<b>۲۴۸.۱۹۶</b>

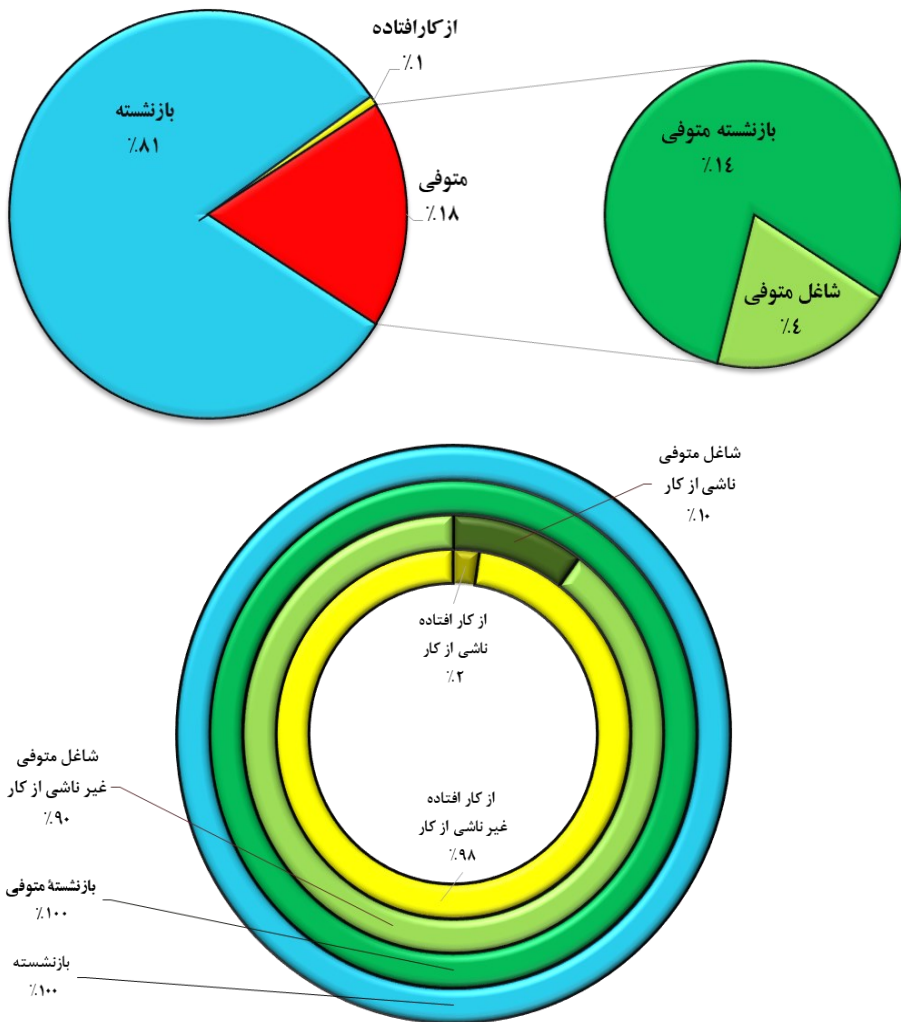
## فصلنامه آماری صندوق بازنشستگی کشوری- تابستان ۱۴۰۳

### نمودار ۱- حقوق بگیران صندوق به تفکیک استان در پایان شهریور ماه ۱۴۰۳



براساس آخرین گزارش دریافتی از پایگاه اطلاعاتی صندوق بازنشستگی کشوری استان تهران با بیشترین و استان ایلام با ۱۴,۹۷۳ نفر کمترین تعداد حقوق بگیر را دارا می باشند.

نمودار ۲- حقوق بگیران صندوق به تفکیک حالت در پایان شهریور ماه ۱۴۰۳



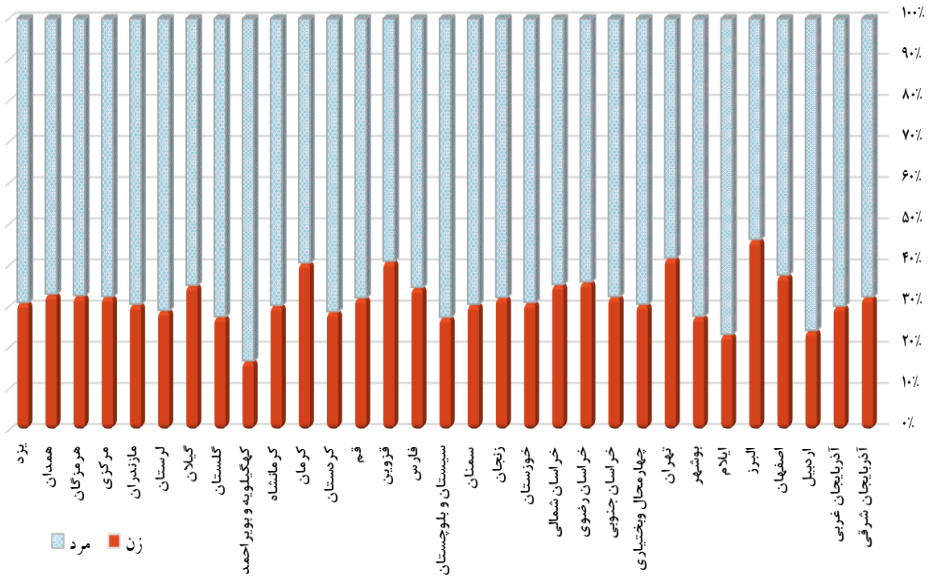
همانطور که در نمودار ملاحظه می شود ۲ درصد از کارافتادگی ها ناشی از کار و ۹۸ درصد آنها غیر ناشی از کار بوده است. در حالت شاغل متوفی نیز ۱۰ درصد فوت شاغلین ناشی از کار و ۹۰ درصد فوت ها غیر ناشی از کار بوده است.

## فصلنامه آماری صندوق بازنشستگی کشوری- تابستان ۱۴۰۳

**جدول ۲- حقوق بگیران صندوق به تفکیک استان و جنسیت در پایان شهریور ماه ۱۴۰۳**

استان	مرد وزن	زن		مرد	
		تعداد	درصد از زن	تعداد	درصد از مرد
آذربایجان شرقی	۸۷,۷۱۳	۲۸,۴۳۴	%۴/۷۴	۵۹,۲۷۹	%۵/۳۰
آذربایجان غربی	۵۸,۸۷۲	۱۷,۷۴۳	%۲/۹۶	۴۱,۱۲۹	%۳/۶۸
اردبیل	۲۵,۰۵۲	۶,۰۷۳	%۱/۰۱	۱۸,۹۷۹	%۱/۷۰
اصفهان	۱۱۷,۸۴۹	۴۴,۴۵۷	%۷/۴۱	۷۳,۳۹۲	%۶/۵۶
البرز	۴۰,۸۳۰	۱۸,۹۳۴	%۳/۱۶	۲۱,۸۹۶	%۱/۹۶
ایلام	۱۴,۹۷۳	۳,۴۹۳	%۰/۵۸	۱۱,۴۸۰	%۱/۰۳
بوشهر	۱۹,۵۷۹	۵,۴۲۲	%۰/۹۰	۱۴,۱۵۷	%۱/۲۷
تهران	۳۳۴,۷۷۳	۱۴۰,۲۲۲	%۲۳/۳۷	۱۹۴,۵۵۱	%۱۷/۳۹
چهارمحال و بختیاری	۲۱,۰۴۴	۶,۴۴۵	%۱/۰۷	۱۴,۵۹۹	%۱/۳۱
خراسان جنوبی	۲۰,۰۵۰	۶,۵۱۵	%۱/۰۹	۱۳,۵۳۵	%۱/۲۱
خراسان رضوی	۱۳۶,۱۰۶	۴۹,۰۸۲	%۸/۱۸	۸۷,۰۲۴	%۷/۷۸
خراسان شمالی	۱۵,۳۴۹	۵,۴۳۵	%۰/۹۱	۹,۹۱۴	%۰/۸۹
خوزستان	۷۴,۵۶۲	۲۳,۱۵۵	%۳/۸۶	۵۱,۴۰۷	%۴/۶۰
زنجان	۲۲,۴۳۴	۷,۲۴۰	%۱/۲۱	۱۵,۱۹۴	%۱/۳۶
سمنان	۲۲,۰۱۷	۶,۷۳۸	%۱/۱۲	۱۵,۲۷۹	%۱/۳۷
سیستان و بلوچستان	۳۲,۴۹۴	۸,۹۲۱	%۱/۴۹	۲۳,۵۷۳	%۲/۱۱
فارس	۱۱۵,۲۴۵	۳۹,۹۹۵	%۶/۶۷	۷۵,۲۵۰	%۶/۷۳
قزوین	۲۲,۱۱۳	۹,۰۸۵	%۱/۵۱	۱۳,۰۲۸	%۱/۱۶
قم	۱۸,۰۷۸	۵,۸۱۵	%۰/۹۷	۱۲,۲۶۳	%۱/۱۰
کردستان	۳۰,۶۷۳	۸,۸۴۳	%۱/۴۷	۲۱,۸۳۰	%۱/۹۵
کرمان	۶۵,۹۶۱	۲۶,۸۳۲	%۴/۴۷	۳۹,۱۲۹	%۳/۵۰
کرمانشاه	۴۳,۶۵۲	۱۳,۲۴۴	%۲/۲۱	۳۰,۴۰۸	%۲/۷۲
کهگیلویه و بویراحمد	۱۶,۶۵۹	۲,۸۱۱	%۰/۴۷	۱۳,۸۴۸	%۱/۲۴
گلستان	۳۷,۸۲۶	۱۰,۴۳۹	%۱/۷۴	۲۷,۳۸۷	%۲/۴۵
گیلان	۷۶,۷۳۴	۲۷,۰۴۳	%۴/۵۱	۴۹,۶۹۱	%۴/۴۴
لرستان	۳۷,۱۲۵	۱۰,۸۱۰	%۱/۸۰	۲۶,۳۱۵	%۲/۳۵
مازندران	۸۹,۵۹۷	۲۷,۴۴۱	%۴/۵۷	۶۲,۱۵۶	%۵/۵۶
مرکزی	۳۱,۲۲۸	۱۰,۱۴۰	%۱/۶۹	۲۱,۰۸۸	%۱/۸۹
هرمزگان	۲۰,۴۱۹	۶,۶۸۰	%۱/۱۱	۱۳,۷۳۹	%۱/۲۳
همدان	۴۰,۵۵۹	۱۳,۴۲۰	%۲/۲۴	۲۷,۱۳۹	%۲/۴۳
یزد	۲۹,۰۶۳	۹,۰۲۵	%۱/۵۰	۲۰,۰۳۸	%۱/۷۹
<b>کل کشور</b>	<b>۱,۷۱۸,۶۲۹</b>	<b>۵۹۹,۹۳۲</b>	<b>%۱۰۰</b>	<b>۱,۱۱۸,۶۹۷</b>	<b>%۱۰۰</b>

نمودار ۳- حقوق بگیران به تفکیک استان و جنسیت در پایان شهریور ماه ۱۴۰۳



نمودار ۴- حقوق بگیران به تفکیک جنسیت



نمودار حقوق بگیران به تفکیک جنسیت حاکی از آن است که ۶۵ درصد جامعه حقوق بگیران مرد و ۳۵ درصد زن هستند.

## فصلنامه آماری صندوق بازنشستگی کشوری- تابستان ۱۴۰۳

مقایسه تعداد حقوق بگیران به تفکیک بازه زمانی

جدول ۳- حقوق بگیران صندوق تا پایان شهریور ماه (کل برقراری ها)

شرح	پایان شهریور ۱۴۰۲	پایان شهریور ۱۴۰۳
بازنشسته	۱,۳۲۷,۹۷۵	۱,۳۹۵,۳۱۶
ازکارافتاده	۱۳,۲۲۵	۱۳,۲۲۲
شاغل متوفی	۶۱,۹۹۱	۶۱,۸۹۵
بازنشسته متوفی	۲۳۸,۱۴۹	۲۴۸,۱۹۶
<b>جمع</b>	<b>۱,۶۴۱,۳۴۰</b>	<b>۱,۷۱۸,۶۲۹</b>

جدول ۴- حقوق بگیران صندوق در فصل تابستان

شرح	تابستان ۱۴۰۲	تابستان ۱۴۰۳
بازنشسته	۳,۰۶۷	۱,۹۳۱
ازکارافتاده	۲۲	۴۷
شاغل متوفی	۴۲	۴۸
بازنشسته متوفی	۰	۰
<b>جمع</b>	<b>۳,۱۳۱</b>	<b>۲,۰۲۶</b>
<b>*بازنشسته قبل متوفی در طول دوره</b>		<b>۴,۷۶۶</b>

جدول ۳ نشان می دهد که تعداد کل حقوق بگیران صندوق تا پایان فصل تابستان سال ۱۴۰۳ نسبت به زمان مشابه سال قبل به میزان ۴/۷ درصد افزایش داشته است.

جدول ۴-

\* بازنشسته قبل متوفی در طول دوره (فصل تابستان) منظور بازنشستگان و ازکارافتادگانی است که قبلاً بازنشسته و در فصل تابستان فوت شده اند. به عبارت دیگر در فصل تابستان ۴,۷۶۶ نفر از حقوق بگیران فوت شده اند که همه آنها قبل از این فصل بازنشسته شده اند.

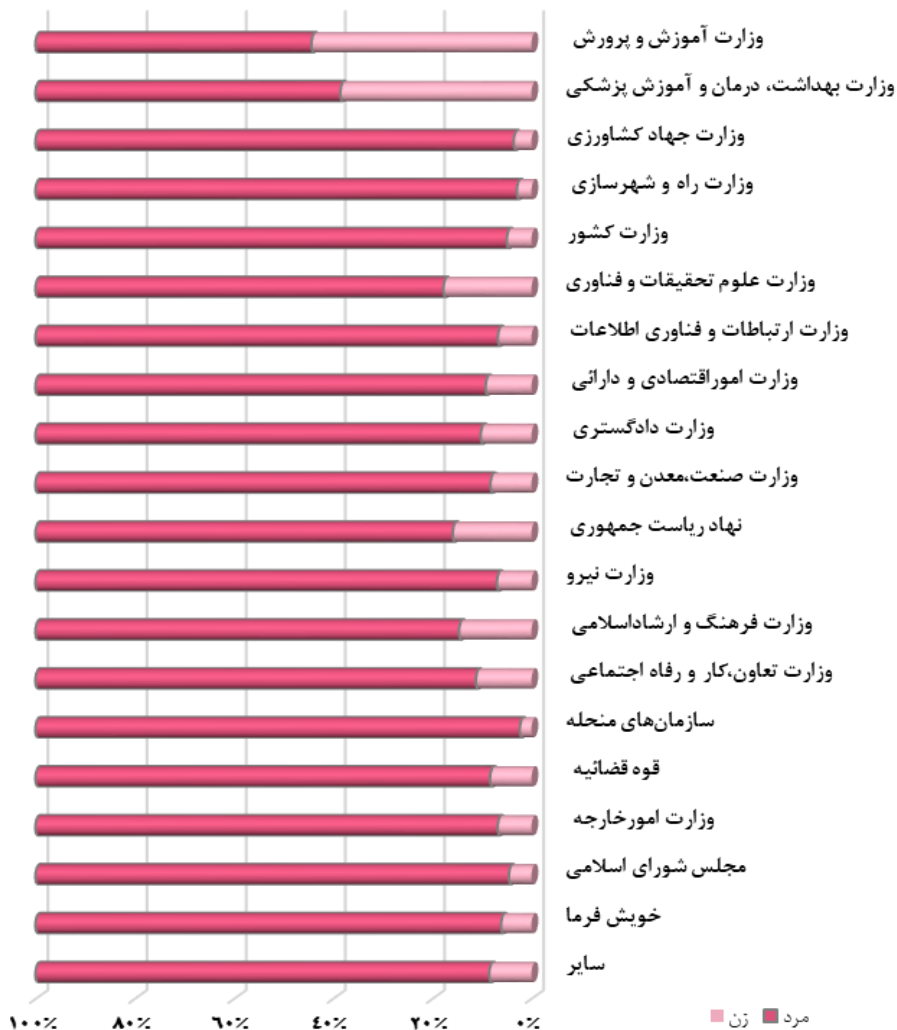
## فصلنامه آماری صندوق بازنشستگی کشوری- تابستان ۱۴۰۳

**جدول ۵- توزیع دستگاهی حقوق بگیران به تفکیک جنسیت در پایان شهریور ماه ۱۴۰۳**

شرح	زن	مرد	زن و مرد	درصد از کل
وزارت آموزش و پرورش	۴۸۴,۰۸۴	۶۰۷,۸۵۱	۱,۰۹۱,۹۳۵	۶۳/۵۴٪
وزارت بهداشت، درمان و آموزش پزشکی	۸۶,۰۴۳	۱۳۷,۴۴۶	۲۲۳,۴۸۹	۱۳/۰۰٪
وزارت جهاد کشاورزی	۲,۸۱۲	۷۶,۳۹۰	۷۹,۲۰۲	۴/۶۱٪
وزارت راه و شهرسازی	۱,۸۷۶	۶۲,۵۶۰	۶۴,۴۳۶	۳/۷۵٪
وزارت کشور	۲,۳۲۰	۴۴,۷۹۲	۴۷,۱۱۲	۲/۷۴٪
وزارت علوم تحقیقات و فناوری	۶,۷۵۸	۳۱,۳۹۰	۳۸,۱۴۸	۲/۲۲٪
وزارت ارتباطات و فناوری اطلاعات	۲,۵۰۰	۳۴,۶۳۹	۳۷,۱۳۹	۲/۱۶٪
وزارت اموراتصادی و دارائی	۲,۶۰۴	۲۵,۶۸۸	۲۸,۲۹۲	۱/۶۵٪
وزارت دادگستری	۲,۷۷۹	۲۴,۴۷۴	۲۷,۲۵۳	۱/۵۹٪
وزارت صنعت، معدن و تجارت	۱,۴۰۳	۱۵,۶۶۲	۱۷,۰۶۵	۰/۹۹٪
نهاد ریاست جمهوری	۲,۱۲۷	۱۱,۳۰۰	۱۳,۴۲۷	۰/۷۸٪
وزارت نیرو	۸۵۷	۱۱,۵۱۸	۱۲,۳۷۵	۰/۷۲٪
وزارت فرهنگ و ارشاد اسلامی	۱,۶۲۷	۹,۵۳۷	۱۱,۱۶۴	۰/۶۵٪
وزارت تعاون، کار و رفاه اجتماعی	۹۱۱	۷,۲۴۶	۸,۱۵۷	۰/۴۷٪
سازمان های منحل	۹۹	۴,۱۹۳	۴,۲۹۲	۰/۲۵٪
قوه قضائیه	۲۶۸	۲,۹۵۵	۳,۲۲۳	۰/۱۹٪
وزارت امور خارجه	۲۰۴	۲,۸۰۹	۳,۰۱۳	۰/۱۸٪
مجلس شورای اسلامی	۷۶	۱,۶۰۶	۱,۶۸۲	۰/۱۰٪
خویش فرما	۷۴	۱,۱۴۱	۱,۲۱۵	۰/۰۷٪
سایر	۵۱۰	۵,۵۰۰	۶,۰۱۰	۰/۳۵٪
<b>جمع</b>	<b>۵۹۹,۹۳۲</b>	<b>۱,۱۱۸,۶۹۷</b>	<b>۱,۷۱۸,۶۲۹</b>	<b>۱۰۰٪</b>

## فصلنامه آماری صندوق بازنشستگی کشوری- تابستان ۱۴۰۳

نمودار ۵- توزیع دستگاهی حقوق بگیران به تفکیک جنسیت در پایان شهریور ماه ۱۴۰۳



همانطور که نمودار ۵ نشان می‌دهد وزارت آموزش و پرورش با ۱،۰۹۱،۹۳۵ نفر حقوق بگیر، بزرگترین دستگاه مشترک صندوق بازنشستگی کشوری می‌باشد که ۶۳/۵۴ درصد جامعه حقوق بگیران صندوق را تشکیل می‌دهند.



## پوشش حمایتی (نسبت پشتیبانی)



تعداد کسورپردازان

=

۰/۴۹

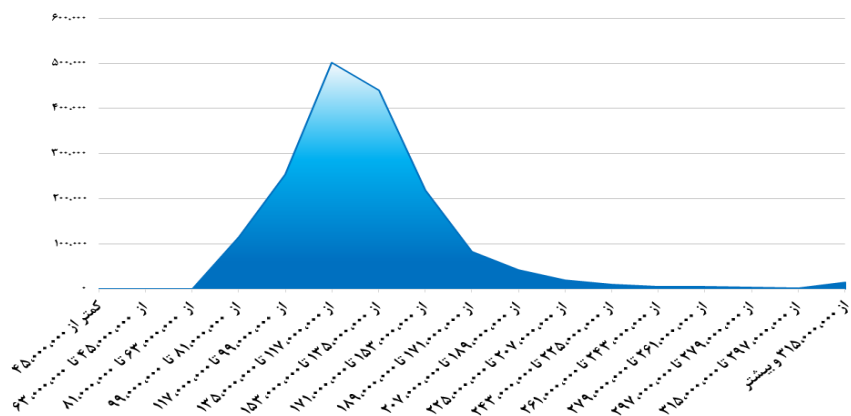
تعداد حقوق بگیران

یکی از چالشهای اصلی صندوق کاهش پوشش حمایتی می باشد این در حالیست که براساس تجربیات بین المللی یک صندوق بازنشستگی پایدار دارای نسبت پشتیبانی حداقل ۳ و در سطح مطلوب ۶ تا ۷ می باشد.

## فصلنامه آماری صندوق بازنشستگی کشوری- تابستان ۱۴۰۳

### جدول ۶- توزیع حقوق پرداختی در پایان شهریور ماه ۱۴۰۳

شرح	تعداد	درصد
کمتر از ۴۵,۰۰۰,۰۰۰	۲۲	۰/۰۰۱٪
از ۴۵,۰۰۰,۰۰۰ تا ۶۳,۰۰۰,۰۰۰	۱۲۵	۰/۰۱٪
از ۶۳,۰۰۰,۰۰۰ تا ۸۱,۰۰۰,۰۰۰	۸۰۵	۰/۰۵٪
از ۸۱,۰۰۰,۰۰۰ تا ۹۹,۰۰۰,۰۰۰	۱۱۵,۱۴۱	۶/۷۰٪
از ۹۹,۰۰۰,۰۰۰ تا ۱۱۷,۰۰۰,۰۰۰	۲۵۴,۴۸۴	۱۴/۸۱٪
از ۱۱۷,۰۰۰,۰۰۰ تا ۱۳۵,۰۰۰,۰۰۰	۵۰۲,۳۸۵	۲۹/۲۳٪
از ۱۳۵,۰۰۰,۰۰۰ تا ۱۵۳,۰۰۰,۰۰۰	۴۴۰,۳۱۳	۲۵/۶۲٪
از ۱۵۳,۰۰۰,۰۰۰ تا ۱۷۱,۰۰۰,۰۰۰	۲۱۸,۷۷۰	۱۲/۷۳٪
از ۱۷۱,۰۰۰,۰۰۰ تا ۱۸۹,۰۰۰,۰۰۰	۸۲,۹۸۴	۴/۸۳٪
از ۱۸۹,۰۰۰,۰۰۰ تا ۲۰۷,۰۰۰,۰۰۰	۴۲,۳۶۴	۲/۴۶٪
از ۲۰۷,۰۰۰,۰۰۰ تا ۲۲۵,۰۰۰,۰۰۰	۲۰,۰۰۲	۱/۱۶٪
از ۲۲۵,۰۰۰,۰۰۰ تا ۲۴۳,۰۰۰,۰۰۰	۹,۷۰۶	۰/۱۵۶٪
از ۲۴۳,۰۰۰,۰۰۰ تا ۲۶۱,۰۰۰,۰۰۰	۵,۶۲۱	۰/۳۳٪
از ۲۶۱,۰۰۰,۰۰۰ تا ۲۷۹,۰۰۰,۰۰۰	۴,۸۱۳	۰/۲۸٪
از ۲۷۹,۰۰۰,۰۰۰ تا ۲۹۷,۰۰۰,۰۰۰	۳,۳۵۸	۰/۲۰٪
از ۲۹۷,۰۰۰,۰۰۰ تا ۳۱۵,۰۰۰,۰۰۰	۲,۳۰۸	۰/۱۳٪
از ۳۱۵,۰۰۰,۰۰۰ و بیشتر	۱۵,۴۲۸	۰/۹۰٪
<b>جمع</b>	<b>۱,۷۱۸,۶۲۹</b>	<b>۱۰۰٪</b>



## نرخ جایگزینی



میانگین اولین حقوقِ حقوق بگیران

میانگین آخرین حقوق مشمول کسر

$$\times 100 = 97\%$$

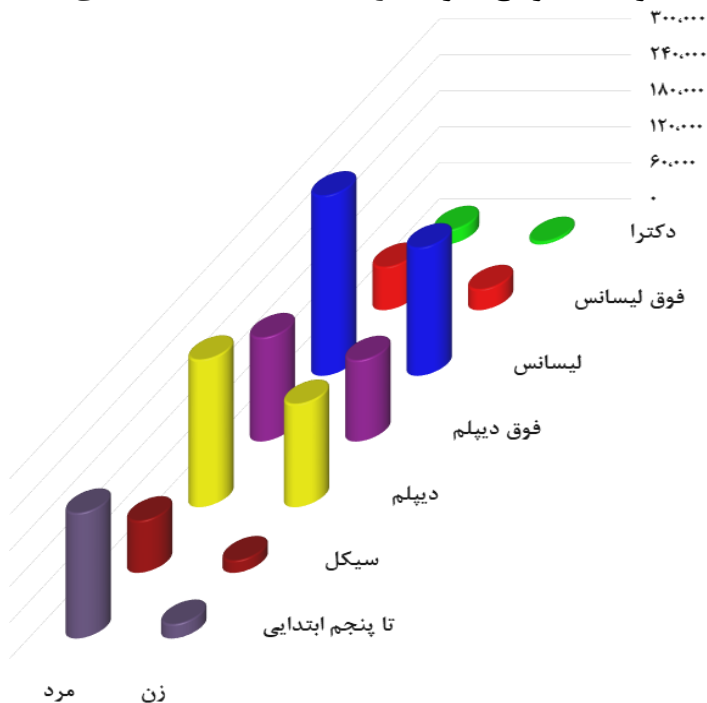
۹۷٪

محاسبات حاکی از آن است که در شش ماهه اول سال ۱۴۰۳، بطور متوسط ۹۷ درصد آخرین حقوق مشمول کسور زمان اشتغال مشترکین، به عنوان حقوق بازنشستگی ایشان پرداخت شده است.

جدول ۷- توزیع حقوق بگیران به تفکیک مدرک تحصیلی در پایان شهریور ماه ۱۴۰۳

شرح	زن	مرد	زن و مرد	درصد
تا پنجم ابتدایی	۲۳,۱۲۳	۲۰۸,۷۰۹	۲۳۱,۸۳۲	۱۳/۴۹٪
سیکل	۱۹,۶۹۱	۸۶,۱۲۴	۱۰۵,۸۱۵	۶/۱۶٪
دیپلم	۱۷۱,۱۷۲	۲۴۵,۰۸۷	۴۱۶,۲۵۹	۲۴/۲۲٪
فوق دیپلم	۱۳۴,۶۸۲	۱۷۲,۸۰۳	۳۰۷,۴۸۵	۱۷/۱۸۹٪
لیسانس	۲۱۳,۰۸۳	۳۱۲,۱۴۹	۵۲۵,۲۳۲	۳۰/۵۶٪
فوق لیسانس	۳۳,۸۴۳	۷۰,۹۹۱	۱۰۴,۸۳۴	۶/۱۰٪
دکتر	۴,۳۳۸	۲۲,۸۳۴	۲۷,۱۷۲	۱/۵۸٪
جمع	۵۹۹,۹۳۲	۱,۱۱۸,۶۹۷	۱,۷۱۸,۶۲۹	۱۰۰٪

نمودار ۷- توزیع حقوق بگیران به تفکیک مدرک تحصیلی



## فصلنامه آماری صندوق بازنشستگی کشوری- تابستان ۱۴۰۳

**جدول ۸- طبقه بندی حقوق بگیران به تفکیک سنوات خدمت در پایان شهریور ماه ۱۴۰۳**

شرح	زن	مرد	زن و مرد	درصد
از ۰ تا ۴ سال	۳۳۴	۲,۸۰۰	۳,۱۳۴	۰/۱۸٪
از ۵ تا ۹ سال	۱,۰۱۲	۶,۰۵۱	۷,۰۶۳	۰/۴۱٪
از ۱۰ تا ۱۴ سال	۲,۳۲۷	۱۰,۱۲۳	۱۲,۴۵۰	۰/۷۲٪
از ۱۵ تا ۱۹ سال	۴,۴۶۶	۲۰,۵۶۰	۲۵,۰۲۶	۱/۴۶٪
از ۲۰ تا ۲۴ سال	۷۷,۲۳۲	۴۹,۳۱۵	۱۲۶,۵۴۷	۷/۳۶٪
از ۲۵ تا ۲۹ سال	۱۵۳,۴۲۱	۲۰۸,۸۷۲	۳۶۲,۲۹۳	۲۱/۰۸٪
از ۳۰ تا ۳۴ سال	۳۵۸,۰۲۴	۷۸۴,۴۲۲	۱,۱۴۲,۴۴۶	۶۶/۴۷٪
از ۳۵ سال و بیشتر	۳,۱۱۶	۳۶,۵۵۴	۳۹,۶۷۰	۲/۳۱٪
<b>جمع</b>	<b>۵۹۹,۹۳۲</b>	<b>۱,۱۱۸,۶۹۷</b>	<b>۱,۷۱۸,۶۲۹</b>	<b>۱۰۰٪</b>

**جدول ۹- طبقه بندی حقوق بگیران به تفکیک مدت پرداخت حقوق در پایان شهریور ماه ۱۴۰۳**

شرح	تعداد	درصد
بین ۰ تا ۴ سال	۳,۷۰۱	۲/۱۸٪
بین ۵ تا ۹ سال	۷,۰۷۶	۴/۱۶٪
بین ۱۰ تا ۱۴ سال	۱۲,۳۲۹	۷/۲۵٪
بین ۱۵ تا ۱۹ سال	۱۸,۰۷۴	۱۰/۶۳٪
بین ۲۰ تا ۲۴ سال	۲۲,۲۰۸	۱۳/۰۷٪
بین ۲۵ تا ۲۹ سال	۲۳,۹۹۲	۱۴/۱۲٪
۳۰ سال و بیشتر	۸۲,۵۹۲	۴۸/۵۹٪
<b>جمع</b>	<b>۱۶۹,۹۷۲</b>	<b>۱۰۰٪</b>

جدول ۹- طبقه بندی مدت پرداخت حقوق بگیران از زمان برقراری حقوق تا زمان قطع رابطه مالی ایشان از صندوق می باشد.

اطلاعات جامعه حقوق بگیران در پایان شهریور ماه ۱۴۰۳

میانگین سن بازنشستگی: ۵۱,۸۹ سال



منظور از میانگین سن بازنشستگی، میانگین سن بازنشستگان در تاریخ برقراری حقوق بازنشستگی می باشد.  
(حد نصاب سن بازنشستگی را قانون تعیین می نماید.)

میانگین سن فعلی: ۶۴,۹۱ سال



میانگین سن فعلی، میانگین سن بازنشستگان را در تاریخ تهیه گزارش (پایان شهریور ماه ۱۴۰۳) نشان می دهد.

میانگین مدت پرداخت حقوق: ۲۹ سال



منظور از میانگین مدت پرداخت حقوق، میانگین مدت زمانی است که از تاریخ بازنشستگی تا زمان قطع رابطه مالی با صندوق به طول می انجامد.

میانگین مدت خدمت: ۲۸ سال



منظور از میانگین مدت خدمت، میانگین مدت زمان پرداخت کسور در زمان اشتغال با انواع خدمت (اعم از رسمی / غیررسمی / ارفاقی و ...) می باشد.

## فصلنامه آماری صندوق بازنشستگی کشوری- تابستان ۱۴۰۳

**جدول ۱۰- وراث و وظیفه بگیر به تفکیک نسبت در پایان شهریور ماه ۱۴۰۳**

نسبت	زن	مرد	زن و مرد	درصد
همسر	۲۳۷.۷۹۱	۱۷۹	۲۳۷.۹۷۰	٪۵۸/۵۹
فرزند	۱۴۵.۲۹۳	۱۸.۳۱۴	۱۶۳.۶۰۷	٪۴۰/۲۸
مادر	۳۳۰۴	۰	۳.۳۰۴	٪۰/۸۱
پدر	۰	۹۸۸	۹۸۸	٪۰/۲۴
نواده	۲۰۳	۵۵	۲۵۸	٪۰/۰۶
خواهر	۶	۰	۶	٪۰/۰۰
<b>جمع</b>	<b>۳۸۶.۵۹۷</b>	<b>۱۹.۵۳۶</b>	<b>۴۰۶.۱۳۳</b>	<b>٪۱۰۰</b>

\* اطلاعات جداول وراث براساس تاریخ صدور برقراری وراث می باشد و تاریخ فوت بازنشسته/ از کارافتاده یا شاغل متوفی ملاک نمی باشد.

\*\* همانطور که جدول فوق نشان می دهد بیشترین تعداد وراث وظیفه بگیر با نسبت همسر (جنسیت

زن) می باشند و بعد از آن فرزندان دختر و سپس فرزندان پسر در رتبه بعدی هستند.

\*\*\* لازم به ذکر است طبق قوانین حاکم بر صندوق بازنشستگی کشوری، همسر (زن)، مادر و پدر

(تحت تکفل) مادام که در قید حیات باشند از زمان فوت بازنشسته/ از کارافتاده یا شاغل متوفی

حقوق بگیر صندوق خواهند بود.

جدول ۱۱- وراثت وظیفه بگیر به تفکیک تعداد ورثه در پایان شهریور ماه ۱۴۰۳

تعداد ورثه	تعداد کل	درصد
۱ ورثه	۲۳۵،۶۷۸	۵۸/۰۳٪
۲ ورثه	۱۱۵،۲۵۸	۲۸/۳۸٪
۳ ورثه	۳۹،۲۷۹	۹/۶۷٪
۴ ورثه	۱۱،۴۲۸	۲/۸۱٪
۵ ورثه	۳،۰۸۵	۰/۷۶٪
۶ ورثه	۹۳۰	۰/۲۳٪
۷ ورثه	۲۸۰	۰/۰۷٪
۸ ورثه و بیشتر	۱۹۵	۰/۰۵٪
جمع	۴۰۶،۱۳۳	۱۰۰٪

\* تعداد ورثه منظور تعداد وراثت حائز شرایطی است که از یک دفتر کل حقوق دریافت می نمایند.

جدول ۱۱ نشان می دهد که هر دفتر کل، چند ورثه حائز شرایط دارد که حقوق حقوق بگیران متوفی را دریافت می نمایند. تعداد دفتر کل هایی که تک ورثه هستند سهم بیشتری از جامعه وراثت حقوق بگیر را شامل می شوند.

لازم به ذکر است حقوق فرد متوفی بطور مساوی مابین ورثه قانونی حائز شرایط وی تقسیم می شود و در صورت حذف هر کدام از ورثه سهم ایشان نیز بین سایر وراثت تقسیم خواهد شد.

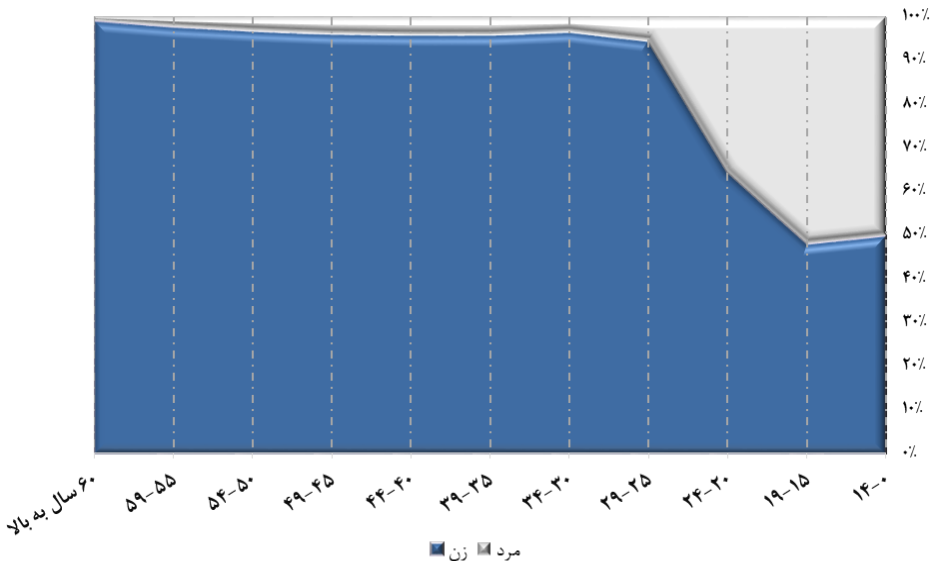


## فصلنامه آماری صندوق بازنشستگی کشوری- تابستان ۱۴۰۳

**جدول ۱۲- وراثت وظیفه بگیر به تفکیک گروه سنی در پایان شهریور ماه ۱۴۰۳**

گروه سنی	زن	مرد	زن و مرد	درصد
۱۴-۰	۲.۹۴۸	۲.۹۶۰	۵.۹۰۸	٪۱/۴۵
۱۹-۱۵	۴.۶۱۷	۴.۹۷۹	۹.۵۹۶	٪۲/۳۶
۲۴-۲۰	۷.۱۶۰	۳.۹۵۱	۱۱.۱۱۱	٪۲/۷۴
۲۹-۲۵	۸.۰۱۹	۴۷۰	۸.۴۸۹	٪۲/۰۹
۳۴-۳۰	۱۰.۶۷۶	۴۰۰	۱۱.۰۷۶	٪۲/۷۳
۳۹-۳۵	۱۷.۱۹۳	۷۷۲	۱۷.۹۶۵	٪۴/۴۲
۴۴-۴۰	۲۲.۵۳۹	۱.۰۱۰	۲۳.۵۴۹	٪۵/۸۰
۴۹-۴۵	۲۰.۶۶۸	۸۶۸	۲۱.۵۳۶	٪۵/۳۰
۵۴-۵۰	۲۴.۳۰۳	۸۳۲	۲۵.۱۳۵	٪۶/۱۹
۵۹-۵۵	۳۳.۱۴۳	۷۹۹	۳۳.۹۴۲	٪۸/۳۶
۶۰ سال به بالا	۲۳۵.۳۳۱	۲.۴۹۵	۲۳۷.۸۲۶	٪۵۸/۵۶
جمع	۳۸۶.۵۹۷	۱۹.۵۳۶	۴۰۶.۱۳۳	٪۱۰۰

**نمودار ۸- وراثت وظیفه بگیر به تفکیک گروه سنی در پایان شهریور ماه ۱۴۰۳**



جدول ۱۳- دفتر کل های مرتبط

شرح	تعداد	* جمع
فرزند	۳,۵۵۸	۴۵,۲۶۵
همسر	۴۱,۷۰۷	

افرادی که از دو دفتر کل حقوق دریافت می نمایند شامل فرزندان که حقوق پدر و مادر را همزمان و همچنین بانوان بازنشسته ای که حقوق همسر متوفی خود را نیز دریافت می کنند. اعداد مذکور تعداد پرونده می باشد که ممکن است از هر پرونده یک نفر یا بیشتر (وراث وظیفه بگیر) حقوق بگیر باشند.


\*باتوجه به همپوشانی تعدادی از پرونده ها در دسته بندی "فرزند" و "همسر" جمع کل این جدول لزوما برابر با جمع دو دسته بندی ذکر شده نمی باشد.

## فصلنامه آماری صندوق بازنشستگی کشوری- تابستان ۱۴۰۳

جدول ۱۴- تعداد کسورپردازان به تفکیک سال در پایان شهریور ماه ۱۴۰۳

شرح	پایان سال ۱۳۹۹	پایان سال ۱۴۰۰	پایان سال ۱۴۰۱	پایان سال ۱۴۰۲	پایان تابستان ۱۴۰۳
تعداد کسورپردازان	۹۸۲،۲۶۹	۹۲۸،۴۱۹	۹۰۳،۴۲۷	۸۴۸،۶۲۷	۸۴۵،۶۵۸

نمودار ۸- تعداد کسورپردازان به تفکیک سال



اطلاعات کسورپردازان براساس آخرین لیست های پرداختی می باشد. لذا آمار تابستان ۱۴۰۳ با تکمیل پرداخت های مربوطه، تغییر خواهد داشت.

## فصلنامه آماری صندوق بازنشستگی کشوری- تابستان ۱۴۰۳

جدول ۱۵- کسورپردازان به تفکیک گروه سنی در پایان شهریور ماه ۱۴۰۳

گروه سنی	زن	مرد	زن و مرد	درصد
۱۹-۱۵	۳,۳۸۶	۴,۱۴۱	۷,۵۲۷	۰/۸۹٪
۲۰-۲۴	۵۲,۵۱۸	۶۲,۱۶۲	۱۱۴,۶۸۰	۱۳/۵۶٪
۲۵-۲۹	۲۹,۴۹۰	۳۹,۱۲۵	۶۸,۶۱۵	۸/۱۱٪
۳۰-۳۴	۲۳,۲۵۷	۲۹,۸۹۵	۵۳,۱۵۲	۶/۳۹٪
۳۵-۳۹	۳۱,۰۰۳	۳۵,۱۰۳	۶۶,۱۰۶	۷/۸۲٪
۴۰-۴۴	۵۸,۸۳۰	۴۱,۳۲۶	۱۰۰,۱۵۶	۱۱/۸۴٪
۴۵-۴۹	۱۰۵,۸۶۹	۷۷,۸۰۲	۱۸۳,۶۷۱	۲۱/۷۲٪
۵۰-۵۴	۷۶,۲۳۲	۷۸,۴۰۲	۱۵۴,۶۳۴	۱۸/۳۹٪
۵۵-۵۹	۳۰,۵۸۶	۴۲,۱۱۹	۷۲,۷۰۵	۸/۶۰٪
۶۰ سال به بالا	۸,۹۵۹	۱۵,۴۵۳	۲۴,۴۱۲	۲/۸۹٪
جمع	۴۲۰,۱۳۰	۴۲۵,۵۲۸	۸۴۵,۶۵۸	۱۰۰٪

اطلاعات کسورپردازان در پایان شهریور ماه ۱۴۰۳

میانگین سن کسورپردازان: ۴۰ سال



میانگین سابقه کسورپردازان: ۱۶ سال



میانگین سابقه کسورپردازان، بر اساس اطلاعات ثبت شده توسط دستگاه های اجرایی، در پایگاه داده صندوق می باشد.

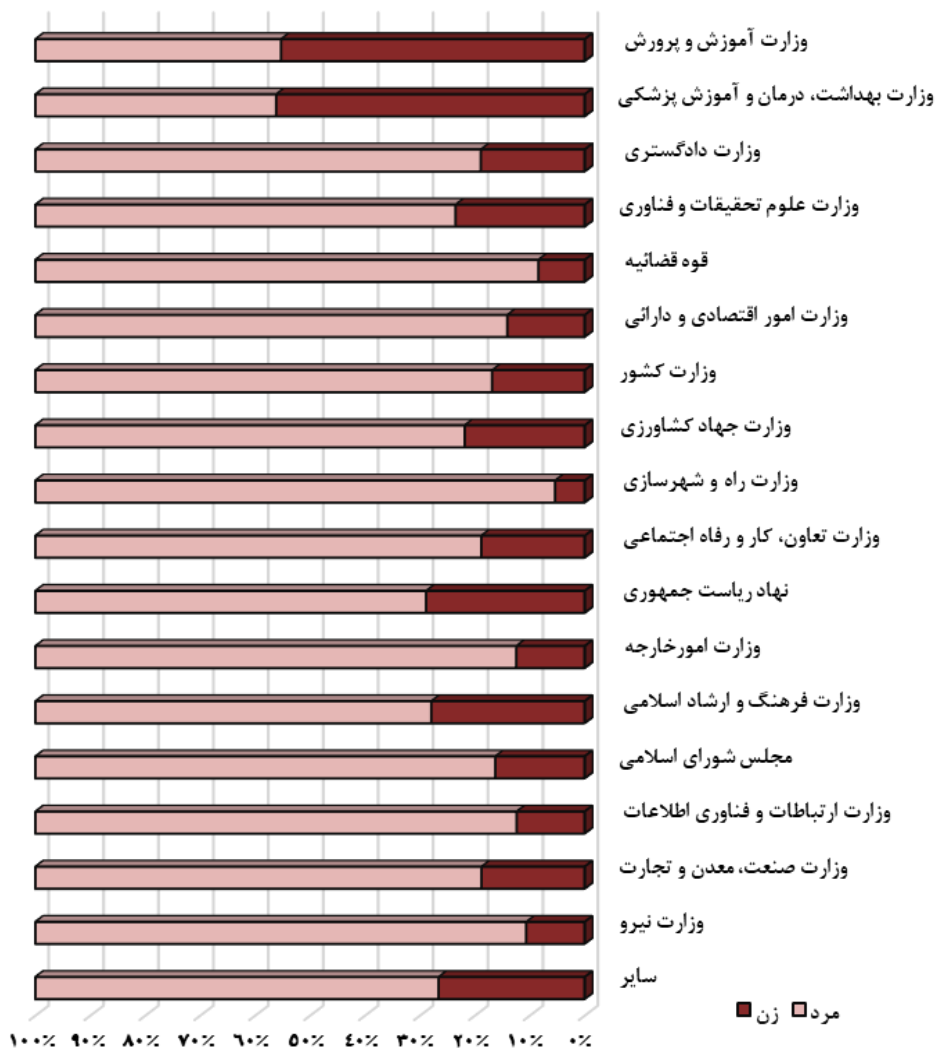
## فصلنامه آماری صندوق بازنشستگی کشوری- تابستان ۱۴۰۳

جدول ۱۶- توزیع دستگاهی کسورپردازان به تفکیک جنسیت در پایان شهریور ماه ۱۴۰۳

شرح	زن	مرد	زن و مرد	درصد از کل
وزارت آموزش و پرورش	۳۶۱.۳۵۹	۲۹۲.۳۳۲	۶۵۳.۶۹۱	٪۷۷/۳۰
وزارت بهداشت، درمان و آموزش پزشکی	۳۵.۸۱۶	۲۷.۹۶۹	۶۳.۷۸۵	٪۷/۵۴
وزارت دادگستری	۶.۵۶۵	۲۸.۲۰۵	۳۴.۷۷۰	٪۴/۱۱
وزارت علوم تحقیقات و فناوری	۶.۸۸۵	۲۲.۴۲۱	۲۹.۳۰۶	٪۳/۴۷
قوه قضائیه	۱.۱۶۱	۱۲.۶۶۷	۱۳.۸۲۸	٪۱/۶۴
وزارت امور اقتصادی و دارائی	۱.۶۹۶	۱۰.۳۵۱	۱۲.۰۴۷	٪۱/۴۲
وزارت کشور	۱.۴۹۹	۷.۴۰۹	۸.۹۰۸	٪۱/۰۵
وزارت جهاد کشاورزی	۱.۵۴۹	۵.۵۵۰	۷.۰۹۹	٪۰/۸۴
وزارت راه و شهرسازی	۳۴۸	۶.۱۳۳	۶.۴۸۱	٪۰/۷۷
وزارت تعاون، کار و رفاه اجتماعی	۸۴۵	۳.۶۵۰	۴.۴۹۵	٪۰/۵۳
نهاد ریاست جمهوری	۸۱۷	۲۰.۱۶	۲.۸۳۳	٪۰/۳۴
وزارت امور خارجه	۲۴۸	۱.۷۴۷	۱.۹۹۵	٪۰/۲۴
وزارت فرهنگ و ارشاد اسلامی	۵۲۹	۱.۳۶۷	۱.۸۹۶	٪۰/۲۲
مجلس شورای اسلامی	۲۳۷	۱.۲۲۲	۱.۴۵۹	٪۰/۱۷
وزارت ارتباطات و فناوری اطلاعات	۱۳۷	۹۷۲	۱.۱۰۹	٪۰/۱۳
وزارت صنعت، معدن و تجارت	۱۵۱	۶۵۴	۸۰۵	٪۰/۱۰
وزارت نیرو	۱۲	۱۰۱	۱۱۳	٪۰/۰۱
سایر	۲۷۶	۷۶۲	۱.۰۳۸	٪۰/۱۲
<b>جمع</b>	<b>۴۲۰.۱۳۰</b>	<b>۴۲۵.۵۲۸</b>	<b>۸۴۵.۶۵۸</b>	<b>٪۱۰۰</b>

## فصلنامه آماری صندوق بازنشستگی کشوری- تابستان ۱۴۰۳

نمودار ۱۰- توزیع دستگاهی کسورپردازان به تفکیک جنسیت در پایان شهریور ماه ۱۴۰۳



همانطور که نمودار ۱۰ نشان می دهد وزارت آموزش و پرورش با ۶۵۳،۶۹۱ نفر کسورپرداز، بزرگترین دستگاه مشترک صندوق بازنشستگی کشوری می باشد که ۷۷/۳۰ درصد جامعه کسورپردازان صندوق را تشکیل می دهند.

## فصلنامه آماری صندوق بازنشستگی کشوری- تابستان ۱۴۰۳

**جدول ۱۷- تعداد کسورپردازان جدید در شش ماهه اول سال ۱۴۰۳**

استان خدمت	زن	مرد	زن و مرد
آذربایجان شرقی	۳	۳	۶
آذربایجان غربی	۲	۴	۶
اردبیل	۷	۳	۱۰
البرز	۱	۱	۲
ایلام	۱	۲	۳
بوشهر	۰	۱	۱
تهران	۵	۱۳	۱۸
چهارمحال و بختیاری	۱	۱	۲
خراسان جنوبی	۱۱	۸	۱۹
خراسان رضوی	۶	۱۲	۱۸
خراسان شمالی	۱	۲	۳
خوزستان	۳	۲	۵
زنجان	۲	۲	۴
سمنان	۱	۰	۱
سیستان و بلوچستان	۰	۱	۱
فارس	۱	۴	۵
قم	۴	۳	۷
کرمان	۱۰	۲	۱۲
کرمانشاه	۵	۳	۸
گلستان	۲۳	۵	۲۸
گیلان	۰	۳	۳
لرستان	۷	۳	۱۰
مازندران	۲	۳	۵
هرمزگان	۶	۵	۱۱
همدان	۲	۶	۸
<b>کل کشور</b>	<b>۱۰۴</b>	<b>۹۲</b>	<b>۱۹۶</b>

جدول ۱۸- انتقال و استرداد در شش ماهه اول سال ۱۴۰۳

مبلغ (میلیارد ریال)	تعداد	شرح
۳۲۳	۱،۱۴۶	انتقال حق بیمه (کسور) از سایر صندوق ها به صندوق بازنشستگی کشوری
۱۹	۱۸۸	انتقال حق بیمه (کسور) از صندوق بازنشستگی کشوری به سایر صندوق ها
۶۶	۵۵۳	استرداد کسور
۴۰۸	۱،۸۸۷	جمع کل

**انتقال کسور به سایر صندوق ها:**

چنانچه رابطه استخدامی مستخدم مشترک صندوق بازنشستگی کشوری با دستگاه متبوعش به لحاظ استعفاء، اخراج، بازخریدی و یا انتقال دائم به دستگاه هایی که مشمول مقررات صندوق بازنشستگی دیگری می باشند قطع گردد و حسب ضوابط، مشترک صندوق دیگری گردد، کسور بازنشستگی آنان با پذیرش صندوق جدید قابل انتقال به صندوق مربوطه می باشد.

**استرداد کسور:**

مستخدمین مشترک صندوق بازنشستگی کشوری در صورت قطع رابطه استخدامی (استعفاء، اخراج، بازخریدی و ...) و خارج شدن از شمول مقررات استخدام کشوری می توانند کسور بازنشستگی سهم خود را به استناد مجوزهای قانونی دریافت نمایند.



## فصلنامه آماری صندوق بازنشستگی کشوری- تابستان ۱۴۰۳

**جدول ۱۹- پرونده های مطرح شده کمیته مصوبات حقوق وظیفه و ارفاق جانبازان  
در شش ماهه اول سال ۱۴۰۳**

جمع	ماده ۸۳ (فوت) به سبب انجام وظیفه)	ماده ۸۰ (ازکارافتادگی به سبب انجام وظیفه)	ماده ۷۹ (ازکارافتادگی عادی)	جانبازان و فرزندان شهیدا
۱۰۷	۲	=	۷۷	۲۸

کمیته مصوبات حقوق وظیفه و ارفاق جانبازان طی بخشنامه شماره ۲۰۴/۹۱/۳۷۱۶۳ به تاریخ ۱۳۹۱/۹/۲۱ هیأت وزیران به صندوق واگذار گردید.

شایان ذکر است آمار فوق مربوط به پرونده هایی است که قبل از طرح در کمیته رفع نقص می شوند و پرونده هایی که پس از بررسی جهت رفع نقص عودت می شوند در جدول فوق لحاظ نشده است.

## فصلنامه آماری صندوق بازنشستگی کشوری- تابستان ۱۴۰۳

### جدول ۲۰- خدمات رفاهی، حمایتی در شش ماهه اول سال ۱۴۰۳

#### جدول ۱-۲۰- خدمات ارائه شده به تفکیک نوع خدمت

نوع خدمت	شرح خدمت	مشمولین خدمت	تعداد خدمت ارایه شده
تسهیلات بیمه ای (تعداد استفاده کنندگان)	جبران هزینه ی خسارت درمان *	بازنشستگان و وظیفه بگیران	۱،۰۶۱،۴۲۵
	وام ضروری	بازنشستگان و وظیفه بگیران	۱۳۱،۱۶۵
تسهیلات مالی (تعداد تسهیلات)	وام ازدواج فرزندان	فرزندان بازنشستگان	۴۸،۳۲۲
	وام حمایت از پایان نامه های دانشجویی (حمیاد)	بازنشستگان، وظیفه- بگیران و فرزندان ایشان	۱،۳۷۷
بسته های تخفیفی- تقسیمی	تسهیلات اعتباری خرید کالای ایرانی استیل البرز (تعداد تراکنش)	بازنشستگان و وظیفه بگیران	۶۹۷
	خدمات تخفیفی-تقسیمی بیمه ملت (تعداد قرارداد بیمه نامه های بدنه، آتش سوزی، شخص ثالث، حوادث و عمر انفرادی)	بازنشستگان و وظیفه بگیران	۱۱۲،۱۶۰
	خدمات تخفیفی-تقسیمی شرکت کفش ملی	بازنشستگان و وظیفه بگیران	۶۶،۴۷۲
	خدمات تخفیفی-تقسیمی گردشگری (شرکت ایرانگردی جهانگردی و آبدرمانی محلات)	بازنشستگان و وظیفه بگیران	۵،۴۰۷

تعداد کل نفرات بیمه شده بیمه عمر و حادثه پایه، برابر با ۹۳۰،۹۹۳ نفر می باشد.

\*در قرارداد شش ماهه اول سال ۱۴۰۳ تا پایان شهریور ماه، ۱،۰۶۱،۴۲۵ نفر از بازنشستگان، افراد

تحت تکفل آنان و وظیفه بگیران از خدمات ”جبران هزینه ی خسارت درمان“ استفاده نموده اند

که تعداد مراجعه این افراد به مراکز درمانی در مجموع ۳،۸۴۳،۷۲۳ بار بوده است.

## فصلنامه آماری صندوق بازنشستگی کشوری- تابستان ۱۴۰۳

جدول ۲-۲- خدمات رفاهی، حمایتی منتخب به تفکیک استان در شش ماهه اول سال ۱۴۰۳

استان	تسهیلات بیمه‌ای (تعداد استفاده کنندگان)			تسهیلات مالی (تعداد تسهیلات)
	وام ازدواج	وام ضروری	جبران هزینه‌ی خسارت درمان	
آذربایجان شرقی	۲۰۷۵۵	۷۰۰۲۲	۵۷۰۱۹۷	۱۱۵
آذربایجان غربی	۱۰۵۸۸	۴۰۷۸۲	۴۰۰۰۷۴	۵۵
اردبیل	۱۰۲۱۲	۲۰۰۶۶	۲۱۰۰۳۶	۳۷
اصفهان	۲۰۴۹۲	۸۰۴۴۹	۸۰۰۷۸۴	۱۰۲
البرز	۹۲۸	۳۰۱۴۵	۲۳۰۶۴۷	۲۱
ایلام	۱۰۰۱۴	۱۰۸۱۸	۱۱۰۲۸۱	۱۷
بوشهر	۷۲۲	۱۰۶۴۷	۱۲۰۵۵۷	۱۰
تهران	۴۰۹۷۹	۱۹۰۱۲۸	۱۴۷۰۹۸۳	۱۱۱
چهارمحال و بختیاری	۱۰۱۲۲	۱۰۹۳۷	۱۴۰۷۵۷	۴۰
خراسان جنوبی	۹۸۴	۱۰۸۷۱	۱۰۰۷۱۲	۲۵
خراسان رضوی	۴۰۲۴۰	۱۱۰۹۴۱	۸۳۰۹۶۶	۱۲۶
خراسان شمالی	۶۳۴	۱۰۷۰۱	۸۰۵۴۷	۲۴
خوزستان	۱۰۳۶۷	۵۰۴۱۴	۴۷۰۰۱۶	۵۳
زنجان	۷۰۷	۱۰۹۹۰	۱۳۰۱۲۹	۱۳
سمنان	۶۹۸	۱۰۴۳۵	۱۲۰۹۰۸	۱۲
سیستان و بلوچستان	۱۰۲۶۹	۲۰۷۲۳	۱۵۰۹۷۳	۳۱
فارس	۳۰۶۸۸	۸۰۴۷۰	۸۱۰۵۰۹	۱۲۰
قزوین	۸۳۶	۱۰۷۷۱	۱۴۰۲۱۹	۱۸
قم	۶۱۱	۱۰۶۹۱	۱۲۰۷۲۰	۱۵
کردستان	۱۰۰۵۶	۳۰۰۶۱	۲۱۰۶۴۶	۳۳
کرمان	۲۰۳۸۱	۵۰۱۳۱	۳۱۰۳۵۷	۴۴
کرمانشاه	۱۰۷۲۵	۳۰۴۱۱	۲۹۰۱۶۹	۵۹
کهگیلویه و بویراحمد	۱۰۱۶۵	۱۰۶۹۴	۱۷۰۶۰۶	۲۳
گلستان	۸۱۰	۳۰۴۵۴	۲۷۰۳۶۵	۳۵
گیلان	۱۰۸۱۸	۵۰۳۱۵	۵۸۰۸۹۸	۳۸
لرستان	۱۰۴۴۰	۳۰۵۵۶	۲۹۰۳۸۰	۵۷
مازندران	۱۰۷۳۹	۷۰۳۸۶	۶۴۰۱۷۶	۳۱
مرکزی	۱۰۱۶۶	۲۰۲۱۰	۱۸۰۳۵۵	۲۵
هرمزگان	۶۲۸	۱۰۵۹۸	۱۰۰۹۵۸	۶
همدان	۱۰۶۲۴	۳۰۱۹۳	۲۲۰۹۸۶	۵۴
یزد	۹۲۴	۲۰۱۵۵	۱۹۰۵۱۴	۲۷
کل کشور	۴۸۰۳۲۲	۱۳۱۰۱۶۵	۱۰۰۶۱۰۴۲۵	۱۰۳۷۷

## نرخ نفوذ خدمات



تعداد خدمت گیرندگان \*

$\times 100 =$

۵ %

کل جمعیت کشور \*\*

صندوق بازنشستگی کشوری در ستاد و ۳۱ مدیریت در مراکز استان ها به ۵٪ کل افراد کشور ارائه خدمت می نماید.

\* خدمت گیرندگان صندوق: بازنشسته+ از کارافتاده+ وراثت و وظیفه بگیر+ افراد تحت تکفل

بازنشستگان (عائله و اولاد و بیمه تکمیلی)+ کسورپردازان

\*\* ماخذ "کل جمعیت کشور" بر اساس برآورد جمعیتی مرکز آمار ایران می باشد.

## فصلنامه آماری صندوق بازنشستگی کشوری- تابستان ۱۴۰۳

جدول ۲۱- عملکرد مرکز ارتباط با مشتریان صندوق  
در شش ماهه اول سال ۱۴۰۳

تعداد تماس های برقرار شده

میانگین زمان انتظار (دقیقه)	تماس های پاسخ داده شده توسط کارشناسان	کل تماس های ورودی
۰۳:۷۳	۳۲۳.۹۲۵	۳۲۷.۲۹۵



روزی، آمار به اندازه خواندن و نوشتن  
از ضروریات زندگی یک ملت پویا خواهد شد

Website: [www.cspf.ir](http://www.cspf.ir)  
Email: [plan.cspf@gmail.com](mailto:plan.cspf@gmail.com)