

فصلنامه آماری

صندوق بازنشستگی کشوری

شماره ۴۰- پاییز ۱۴۰۳



دفتر برنامه ریزی و تحول سازمانی



فصلنامه آماری صندوق بازنشستگی کشوری

شماره ۴۰- پاییز ۱۴۰۳
دفتر برنامه ریزی و تحول سازمانی

عنوان: فصلنامه آماری صندوق بازنشستگی کشوری - پاییز ۱۴۰۳
مجری: دفتر برنامه ریزی و تحول سازمانی-گروه برنامه ریزی
مدیرمسئول: وحید غلامرضائی
تهیه و تدوین: کوثر خلیلی - زهرا ابراهیم پور
ناظر: طیبه جلیلی
منابع: گزارش ساز سیستم احکام بازنشستگان- سیستم احکام بازنشستگان- اداره کل امور مالی- اداره کل درآمد و هزینه- اداره کل خدمات رفاهی بازنشستگان- کمیته مصوبات حقوق وظیفه و ارفاقی جانبازان- مرکز تماس ۲۵۰۰
باسپاس ویژه از: جناب آقای عبدالصمد وزیری

و با تشکر از: سرکار خانم شهره لطیفی

جناب آقای حسن صدری نیا

اداره کل روابط عمومی و امور بین الملل- اداره کل امور مالی- اداره کل درآمد و هزینه- شرکت طراحی مهندسی بهور- اداره کل خدمات رفاهی بازنشستگان- گروه فناوری اطلاعات و هوشمندسازی- کمیته مصوبات حقوق وظیفه و ارفاقی جانبازان

زمان گزارش گیری: دی ماه ۱۴۰۳

سال مالی: ۱۴۰۳

هرگونه بهره‌برداری از اطلاعات این فصلنامه با ذکر منبع بلامانع است.

نشانی: تهران، میدان فاطمی، ابتدای گمنام، شماره ۶۱، طبقه سوم، دفتر برنامه ریزی و تحول سازمانی

تلفن: ۸۸۹۶۴۱۴۹ فکس: ۸۳۵۱۶۱۱۳

پست الکترونیک: plan.cspf@gmail.com

فهرست مطالب

| | |
|----|--|
| ۶ | پیشگفتار |
| ۷ | تعاریف و مفاهیم |
| ۹ | حقوق بگیران به تفکیک استان در پایان آذر ماه ۱۴۰۳ |
| ۱۱ | حقوق بگیران به تفکیک حالت در پایان آذر ماه ۱۴۰۳ |
| ۱۲ | حقوق بگیران به تفکیک استان و جنسیت در پایان آذر ماه ۱۴۰۳ |
| ۱۴ | مقایسه تعداد حقوق بگیران به تفکیک بازه زمانی |
| ۱۵ | توزیع دستگاهی حقوق بگیران به تفکیک جنسیت در پایان آذر ماه ۱۴۰۳ |
| ۱۷ | پوشش حمایتی (نسبت پشتیبانی) |
| ۱۸ | توزیع حقوق پرداختی در پایان آذر ماه ۱۴۰۳ |
| ۱۹ | نرخ جایگزینی |
| ۲۰ | توزیع حقوق بگیران به تفکیک مدرک تحصیلی در پایان آذر ماه ۱۴۰۳ |
| ۲۱ | طبقه بندی حقوق بگیران به تفکیک سنوات خدمت در پایان آذر ماه ۱۴۰۳ |
| ۲۱ | طبقه بندی حقوق بگیران به تفکیک مدت پرداخت حقوق در پایان آذر ماه ۱۴۰۳ |
| ۲۲ | اطلاعات جامعه حقوق بگیران در پایان آذر ماه ۱۴۰۳ |
| ۲۳ | وراث وظیفه بگیر به تفکیک نسبت در پایان آذر ماه ۱۴۰۳ |
| ۲۴ | وراث وظیفه بگیر به تفکیک تعداد ورثه در پایان آذر ماه ۱۴۰۳ |
| ۲۵ | وراث وظیفه بگیر به تفکیک گروه سنی در پایان آذر ماه ۱۴۰۳ |

فهرست مطالب

| | |
|----|---|
| ۲۶ | دفتر کل های مرتبط در پایان آذر ماه ۱۴۰۳ |
| ۲۷ | تعداد کسورپردازان به تفکیک سال تا پایان آذر ماه ۱۴۰۳ |
| ۲۸ | کسورپردازان به تفکیک گروه سنی در پایان آذر ماه ۱۴۰۳ |
| ۲۸ | اطلاعات کسورپردازان در پایان آذر ماه ۱۴۰۳ |
| ۲۹ | توزیع دستگاهی کسورپردازان به تفکیک جنسیت در پایان آذر ماه ۱۴۰۳ |
| ۳۱ | تعداد کسورپردازان جدید در نه ماهه اول سال ۱۴۰۳ |
| ۳۲ | انتقال و استرداد کسور در نه ماهه اول سال ۱۴۰۳ |
| ۳۳ | پرونده های کمیته مصوبات حقوق وظیفه و ارفاق جانبازان در نه ماهه اول سال ۱۴۰۳ |
| ۳۴ | خدمات رفاهی، حمایتی در نه ماهه اول سال ۱۴۰۳ |
| ۳۶ | نرخ نفوذ خدمات |
| ۳۷ | عملکرد مرکز ارتباط با مشترکین صندوق در نه ماهه اول سال ۱۴۰۳ |

پیشگفتار

نخستین گام برای برنامه‌ریزی، داشتن تصویری روشن از وضعیت موجود می‌باشد تا ضمن شناسایی فرصت‌ها بتوان مسائل و مشکلات پیش رو را شناسایی و برای مرتفع شدن آن برنامه‌ریزی نمود. در این راستا سازمان‌ها و شرکت‌های پیشرو با جمع‌آوری اطلاعات دقیق و به روز رسانی مستمر آن‌ها عملکرد خود را اندازه‌گیری و با تحلیل مشکلات، اولویت‌های خود را تعیین می‌نمایند. این امر سازمان‌ها را در رسیدن به تصمیم‌گیری آگاهانه یاری می‌کند.

دفتر برنامه‌ریزی و تحول سازمانی صندوق بازنشستگی کشوری، فصلنامه آماری صندوق را در پایان هر فصل تهیه و منتشر می‌نماید. فصلنامه پیش رو فصلنامه آماری نه ماهه اول سال ۱۴۰۳ می‌باشد که تقدیم حضور تصمیم‌سازان و تصمیم‌گیران و مخاطبان می‌گردد.

با احترام

وحید غلامرضایی

مدیرکل دفتر برنامه‌ریزی و تحول سازمانی

تعاریف و مفاهیم

♦ بازنشسته:

فردی است که پس از احراز شرایط قانونی از نظر سن و سابقه پرداخت کسور بازنشستگی مطابق با قوانین موضوعه، از مزایای بازنشستگی استفاده می کند.

♦ از کار افتاده:

فرد کسورپردازی که قبل از تحقق بازنشستگی قانونی به تشخیص مراجع صلاحیت دار به سبب انجام وظیفه یا غیر آن توان انجام کار را از دست داده و حقوق وظیفه از کارافتادگی دریافت می دارد.

♦ شاغل متوفی:

فرد شاغلی که قبل از تحقق بازنشستگی قانونی، فوت می نماید (به سبب انجام وظیفه یا غیر آن) و دارای ورثه مشمول دریافت حقوق وظیفه می باشد.

♦ بازنشسته متوفی:

بازنشسته یا از کارافتاده فوت شده ای است که دارای ورثه مشمول دریافت حقوق وظیفه باشد.

♦ کسورپردازان :

آن بخش از کارکنان دستگاه های اجرایی و اشخاصی که به موجب قوانین موضوعه مشترک صندوق بازنشستگی کشوری شده و به این صندوق کسور پرداخت می نمایند.

♦ **وراث و وظیفه بگیر (موظفین):** وراث بازنشستگان، از کارافتادگان و شاغلین متوفی

که بر اساس قوانین موضوعه مشمول دریافت حقوق وظیفه وراث می گردند.

♦ **پوشش حمایتی (نسبت پشتیبانی)**

نسبت تعداد کسورپردازان به تعداد حقوق بگیران صندوق.

♦ **نرخ جایگزینی**

نسبت میانگین اولین حقوق بگیران به میانگین آخرین حقوق مشمول کسر

کسور $100 \times$

♦ **نرخ نفوذ خدمات**

نسبت تعداد خدمت گیرندگان صندوق به کل جمعیت کشور $100 \times$

♦ **دفتر کل های مرتبط**

دفتر کل هایی که به دلیل نسبت فامیلی در سیستم احکام به هم مرتبط شده اند.

نکته:

⇐ جداول تفکیک استان ها بر اساس حروف الفبا مرتب شده است.

⇐ آمار و اطلاعات مربوط به زمان گزارش گیری (دی ماه ۱۴۰۳) می باشد.

⇐ با توجه به اینکه حساب های مالی سال ۱۴۰۳ قطعی نشده است، امکان تغییر در

اعداد و ارقام وجود دارد.

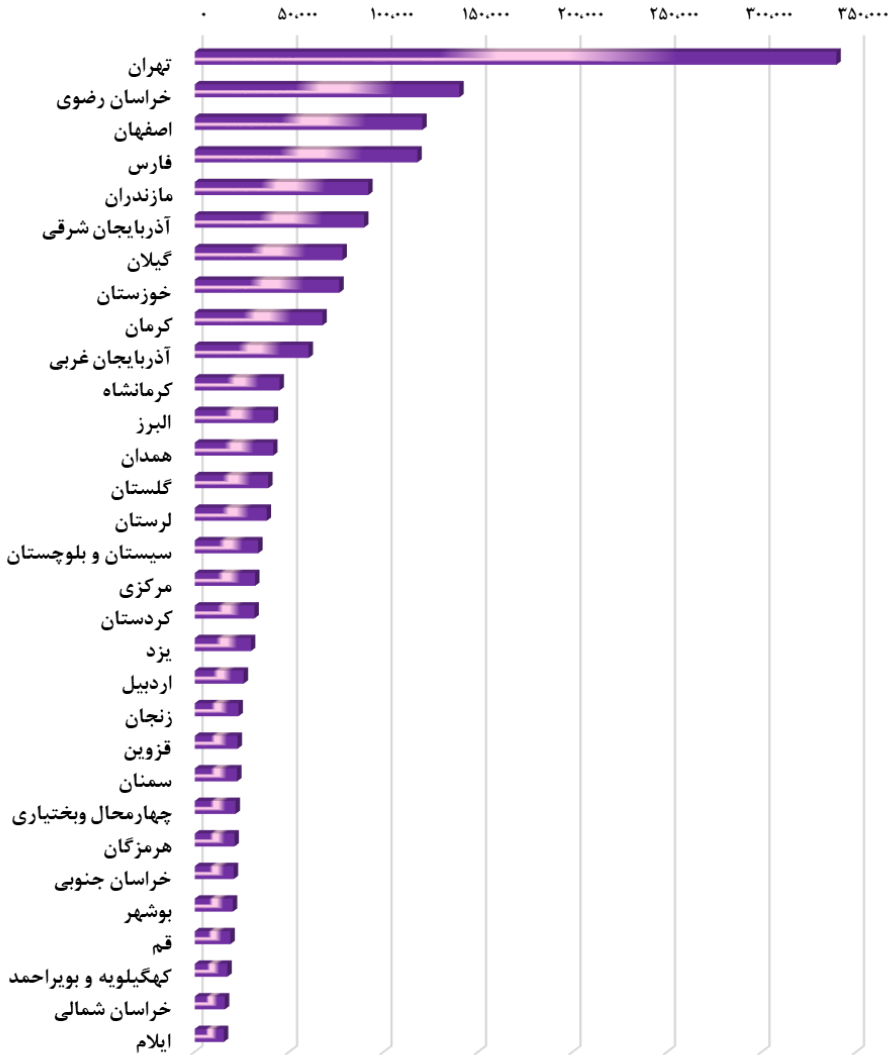
فصلنامه آماری صندوق بازنشستگی کشوری- پاییز ۱۴۰۳

جدول ۱- حقوق بگیران صندوق به تفکیک استان در پایان آذر ماه ۱۴۰۳

| استان | جمع کل | بازنشسته | ازکارافتاده | شاغل متوفی | بازنشسته متوفی |
|---------------------|------------------|------------------|---------------|---------------|----------------|
| آذربایجان شرقی | ۸۹,۵۶۹ | ۷۲,۴۷۹ | ۳۹۱ | ۳,۲۰۲ | ۱۳,۴۹۷ |
| آذربایجان غربی | ۶۰,۲۱۷ | ۴۹,۵۹۹ | ۴۴۴ | ۲,۳۲۱ | ۷,۸۵۳ |
| اردبیل | ۲۵,۸۶۰ | ۲۱,۵۹۵ | ۱۸۵ | ۱,۰۵۷ | ۳,۰۲۳ |
| اصفهان | ۱۲۰,۳۹۶ | ۱۰۰,۲۷۸ | ۱,۱۱۳ | ۳,۳۲۵ | ۱۵,۶۸۰ |
| البرز | ۴۱,۷۹۰ | ۳۴,۷۲۵ | ۴۹۶ | ۱,۰۹۶ | ۵,۴۷۳ |
| ایلام | ۱۵,۴۰۶ | ۱۲,۹۳۶ | ۲۵۴ | ۷۲۴ | ۱,۴۹۲ |
| بوشهر | ۲۰,۱۳۲ | ۱۶,۸۹۰ | ۱۳۲ | ۸۲۶ | ۲,۲۸۴ |
| تهران | ۳۳۹,۵۱۲ | ۲۵۹,۶۴۴ | ۲,۷۴۳ | ۱۰,۴۰۰ | ۶۶,۷۲۵ |
| چهارمحال و بختیاری | ۲۱,۵۸۱ | ۱۹,۰۲۶ | ۱۶۰ | ۷۵۶ | ۱,۶۳۹ |
| خراسان جنوبی | ۲۰,۵۸۶ | ۱۷,۷۷۰ | ۳۰۶ | ۶۴۶ | ۱,۸۶۴ |
| خراسان رضوی | ۱۳۹,۹۹۲ | ۱۱۵,۸۵۶ | ۹۵۹ | ۴,۶۳۹ | ۱۸,۵۳۸ |
| خراسان شمالی | ۱۵,۸۹۱ | ۱۳,۸۱۹ | ۱۴۸ | ۵۷۸ | ۱,۳۴۶ |
| خوزستان | ۷۶,۴۴۴ | ۶۰,۶۲۵ | ۴۵۷ | ۳,۳۹۳ | ۱۱,۹۶۹ |
| زنجان | ۲۳,۱۳۰ | ۱۹,۱۲۸ | ۲۷۳ | ۷۲۴ | ۳,۰۰۵ |
| سمنان | ۲۲,۳۷۴ | ۱۷,۴۴۱ | ۱۴۹ | ۸۳۸ | ۳,۹۴۶ |
| سیستان و بلوچستان | ۳۳,۵۳۳ | ۲۶,۴۳۱ | ۱۸۹ | ۲,۱۶۸ | ۴,۷۴۵ |
| فارس | ۱۱۷,۷۷۲ | ۹۸,۱۵۱ | ۱,۰۷۷ | ۳,۹۶۸ | ۱۴,۵۷۶ |
| قزوین | ۲۲,۶۴۳ | ۱۹,۱۸۷ | ۱۵۲ | ۶۲۱ | ۲,۶۸۳ |
| قم | ۱۸,۸۲۲ | ۱۵,۶۲۳ | ۲۰۴ | ۶۳۵ | ۲,۳۶۰ |
| کردستان | ۳۱,۵۶۶ | ۲۶,۶۲۰ | ۳۰۳ | ۱,۱۳۹ | ۳,۵۰۴ |
| کرمان | ۶۷,۵۴۵ | ۵۶,۳۵۵ | ۳۸۹ | ۲,۸۷۲ | ۷,۹۲۹ |
| کرمانشاه | ۴۴,۸۶۸ | ۳۶,۷۸۸ | ۲۳۹ | ۱,۹۴۰ | ۵,۹۰۱ |
| کهگیلویه و بویراحمد | ۱۷,۲۲۲ | ۱۴,۹۳۹ | ۹۹ | ۷۱۹ | ۱,۴۶۵ |
| گلستان | ۳۸,۸۵۴ | ۳۱,۸۰۵ | ۲۲۱ | ۱,۶۷۱ | ۵,۱۵۷ |
| گیلان | ۷۸,۱۴۹ | ۶۴,۳۲۰ | ۳۱۳ | ۲,۵۵۶ | ۱۰,۹۶۰ |
| لرستان | ۳۸,۰۶۵ | ۳۰,۹۸۷ | ۴۴۵ | ۱,۶۷۲ | ۴,۹۶۱ |
| مازندران | ۹۱,۷۷۳ | ۷۵,۷۳۵ | ۴۳۸ | ۳,۰۳۴ | ۱۲,۵۶۶ |
| مرکزی | ۳۱,۸۸۳ | ۲۵,۹۱۰ | ۱۹۹ | ۱,۰۹۴ | ۴,۶۸۰ |
| هرمزگان | ۲۱,۰۱۵ | ۱۷,۴۱۴ | ۱۴۱ | ۱,۰۱۲ | ۲,۴۴۸ |
| همدان | ۴۱,۴۴۲ | ۳۴,۶۱۱ | ۴۶۲ | ۱,۴۱۳ | ۴,۹۵۶ |
| یزد | ۲۹,۶۹۹ | ۲۵,۳۶۲ | ۱۸۰ | ۸۴۵ | ۳,۳۱۲ |
| کل کشور | ۱,۷۵۷,۷۳۱ | ۱,۴۳۲,۰۴۹ | ۱۳,۲۶۱ | ۶۱,۸۸۴ | ۲۵۰,۵۳۷ |

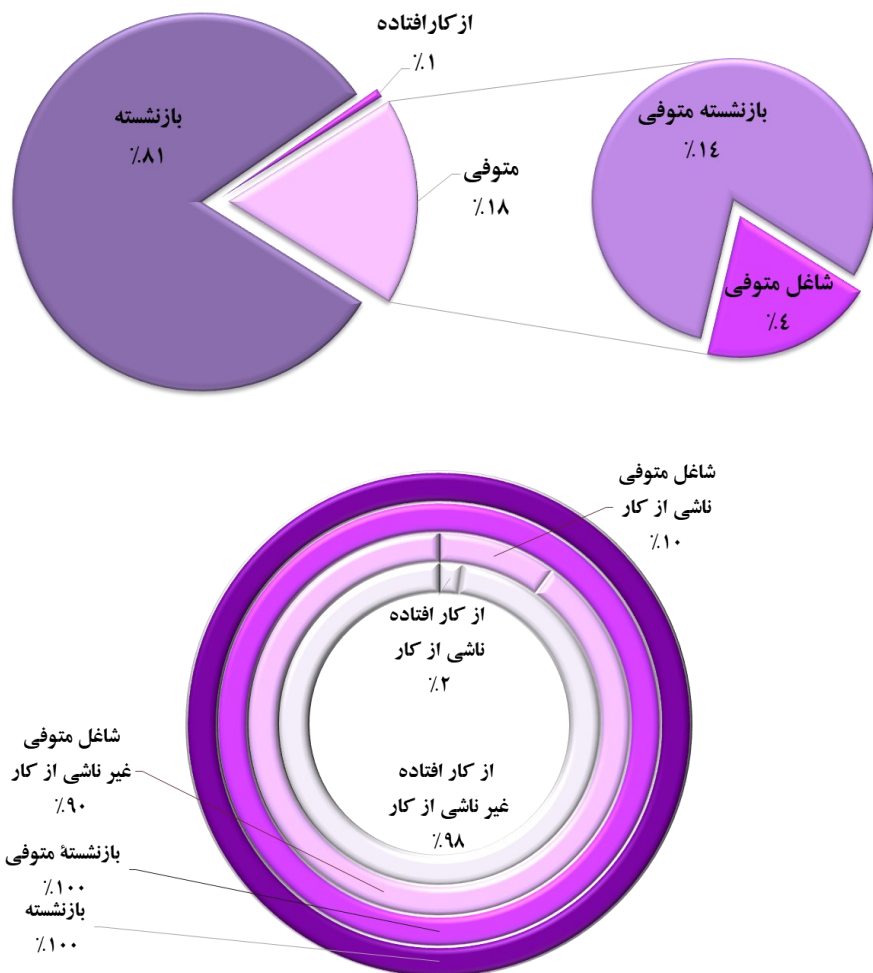
فصلنامه آماری صندوق بازنشستگی کشوری- پاییز ۱۴۰۳

نمودار ۱- حقوق بگیران صندوق به تفکیک استان در پایان آذر ماه ۱۴۰۳



براساس آخرین گزارش دریافتی از پایگاه اطلاعاتی صندوق بازنشستگی کشوری استان تهران با بیشترین و استان ایلام با ۱۵,۴۰۶ نفر کمترین تعداد حقوق بگیر را دارا می باشند.

نمودار ۲- حقوق بگیران صندوق به تفکیک حالت در پایان آذر ماه ۱۴۰۳



همانطور که در نمودار ملاحظه می شود ۲ درصد از کارافتادگی ها ناشی از کار و ۹۸ درصد آنها غیر ناشی از کار بوده است. در حالت شاغل متوفی نیز ۱۰ درصد فوت شاغلین ناشی از کار و ۹۰ درصد فوت ها غیر ناشی از کار بوده است.

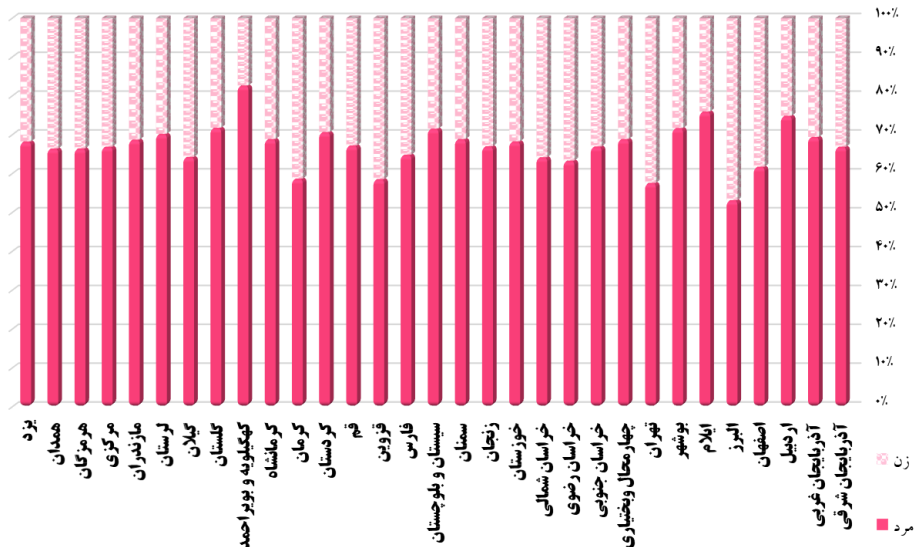
فصلنامه آماری صندوق بازنشستگی کشوری- پاییز ۱۴۰۳

جدول ۲- حقوق بگیران صندوق به تفکیک استان و جنسیت در پایان آذر ماه ۱۴۰۳

| استان | مرد و زن | زن | | مرد | |
|---------------------|------------------|----------------|-------------|------------------|-------------|
| | | تعداد | درصد از زن | تعداد | درصد از مرد |
| آذربایجان شرقی | ۸۹,۵۶۹ | ۲۹,۵۷۰ | ٪۴/۷۵ | ۵۹,۹۹۹ | ٪۵/۲۸ |
| آذربایجان غربی | ۶۰,۲۱۷ | ۱۸,۳۷۴ | ٪۲/۹۵ | ۴۱,۸۴۳ | ٪۳/۶۸ |
| اردبیل | ۲۵,۸۶۰ | ۶,۴۸۳ | ٪۱/۰۴ | ۱۹,۳۷۷ | ٪۱/۷۱ |
| اصفهان | ۱۲۰,۳۹۶ | ۴۵,۹۷۲ | ٪۷/۳۹ | ۷۴,۴۲۴ | ٪۶/۵۵ |
| البرز | ۴۱,۷۹۰ | ۱۹,۵۵۲ | ٪۳/۱۴ | ۲۲,۲۳۸ | ٪۱/۹۶ |
| ایلام | ۱۵,۴۰۶ | ۳,۶۹۱ | ٪۰/۵۹ | ۱۱,۷۱۵ | ٪۱/۰۳ |
| بوشهر | ۲۰,۱۳۲ | ۵,۶۸۵ | ٪۰/۹۱ | ۱۴,۴۴۷ | ٪۱/۲۷ |
| تهران | ۳۳۹,۵۱۲ | ۱۴۳,۷۴۷ | ٪۲۳/۱۰ | ۱۹۵,۷۶۵ | ٪۱۷/۲۴ |
| چهارمحال و بختیاری | ۲۱,۵۸۱ | ۶,۷۰۱ | ٪۱/۰۸ | ۱۴,۸۸۰ | ٪۱/۳۱ |
| خراسان جنوبی | ۲۰,۵۸۶ | ۶,۷۸۶ | ٪۱/۰۹ | ۱۳,۸۰۰ | ٪۱/۲۲ |
| خراسان رضوی | ۱۳۹,۹۹۲ | ۵۱,۲۴۵ | ٪۸/۲۴ | ۸۸,۷۴۷ | ٪۷/۸۲ |
| خراسان شمالی | ۱۵۸,۹۱ | ۵,۶۷۹ | ٪۰/۹۱ | ۱۰,۲۱۲ | ٪۰/۹۰ |
| خوزستان | ۷۶,۴۴۴ | ۲۴,۱۹۰ | ٪۳/۸۹ | ۵۲,۲۵۴ | ٪۴/۶۰ |
| زنجان | ۲۳,۱۳۰ | ۷,۶۱۳ | ٪۱/۲۲ | ۱۵,۵۱۷ | ٪۱/۳۷ |
| سمنان | ۲۲,۳۷۴ | ۶,۹۵۰ | ٪۱/۱۲ | ۱۵,۴۲۴ | ٪۱/۳۶ |
| سیستان و بلوچستان | ۳۳,۵۳۳ | ۹,۵۱۴ | ٪۱/۵۳ | ۲۴,۰۱۹ | ٪۲/۱۲ |
| فارس | ۱۱۷,۷۷۲ | ۴۱,۳۱۴ | ٪۶/۶۴ | ۷۶,۴۵۸ | ٪۶/۷۳ |
| قزوین | ۲۲,۶۴۳ | ۹,۳۶۵ | ٪۱/۵۱ | ۱۳,۲۷۸ | ٪۱/۱۷ |
| قم | ۱۸,۸۲۲ | ۶,۱۵۳ | ٪۰/۹۹ | ۱۲,۶۶۹ | ٪۱/۱۲ |
| کردستان | ۳۱,۵۶۶ | ۹,۲۳۱ | ٪۱/۴۸ | ۲۲,۳۳۵ | ٪۱/۹۷ |
| کرمان | ۶۷,۵۴۵ | ۲۷,۸۵۴ | ٪۴/۴۸ | ۳۹,۶۹۱ | ٪۳/۵۰ |
| کرمانشاه | ۴۴,۸۶۸ | ۱۳,۹۳۳ | ٪۲/۲۴ | ۳۰,۹۳۵ | ٪۲/۷۲ |
| کهگیلویه و بویراحمد | ۱۷,۲۲۲ | ۲,۹۷۶ | ٪۰/۴۸ | ۱۴,۲۴۶ | ٪۱/۲۵ |
| گلستان | ۳۸,۸۵۴ | ۱۰,۹۳۵ | ٪۱/۷۶ | ۲۷,۹۱۹ | ٪۲/۴۶ |
| گیلان | ۷۸,۱۴۹ | ۲۷,۸۶۱ | ٪۴/۴۸ | ۵۰,۲۸۸ | ٪۴/۴۳ |
| لرستان | ۳۸,۰۶۵ | ۱۱,۳۰۸ | ٪۱/۸۲ | ۲۶,۷۵۷ | ٪۲/۳۶ |
| مازندران | ۹۱,۷۷۳ | ۲۸,۶۲۸ | ٪۴/۶۰ | ۶۳,۱۴۵ | ٪۵/۵۶ |
| مرکزی | ۳۱,۸۸۳ | ۱۰,۵۲۶ | ٪۱/۶۹ | ۲۱,۳۵۷ | ٪۱/۸۸ |
| هرمزگان | ۲۱,۰۱۵ | ۷,۰۳۰ | ٪۱/۱۳ | ۱۳,۹۸۵ | ٪۱/۲۳ |
| همدان | ۴۱,۴۴۲ | ۱۳,۸۷۹ | ٪۲/۲۳ | ۲۷,۵۶۳ | ٪۲/۴۳ |
| یزد | ۲۹,۶۹۹ | ۹,۴۱۱ | ٪۱/۵۱ | ۲۰,۲۸۸ | ٪۱/۷۹ |
| کل کشور | ۱,۷۵۷,۷۳۱ | ۶۲۲,۱۵۶ | ٪۱۰۰ | ۱,۱۳۵,۵۷۵ | ٪۱۰۰ |

فصلنامه آماری صندوق بازنشستگی کشوری- پاییز ۱۴۰۳

نمودار ۳- حقوق بگیران به تفکیک استان و جنسیت در پایان آذر ماه ۱۴۰۳



نمودار ۴- حقوق بگیران به تفکیک جنسیت



نمودار حقوق بگیران به تفکیک جنسیت حاکی از آن است که ۶۵ درصد جامعه حقوق بگیران مرد و ۳۵ درصد زن هستند.

فصلنامه آماری صندوق بازنشستگی کشوری- پاییز ۱۴۰۳

مقایسه تعداد حقوق بگیران به تفکیک بازه زمانی

جدول ۳- حقوق بگیران صندوق تا پایان آذر ماه (کل برقراری ها)

| شرح | پایان آذر ۱۴۰۲ | پایان آذر ۱۴۰۳ |
|----------------|------------------|------------------|
| بازنشسته | ۱،۳۹۵،۵۰۴ | ۱،۴۳۲،۰۴۹ |
| ازکارافتاده | ۱۳،۲۵۲ | ۱۳،۲۶۱ |
| شاغل متوفی | ۶۲،۰۸۵ | ۶۱،۸۸۴ |
| بازنشسته متوفی | ۲۴۱،۲۵۰ | ۲۵۰،۵۳۷ |
| جمع | ۱،۷۱۲،۰۹۱ | ۱،۷۵۷،۷۳۱ |

جدول ۴- حقوق بگیران صندوق در فصل پاییز

| شرح | پاییز ۱۴۰۲ | پاییز ۱۴۰۳ |
|--|---------------|---------------|
| بازنشسته | ۷۱،۱۱۸ | ۴۰،۹۰۲ |
| ازکارافتاده | ۵۸ | ۱۱۷ |
| شاغل متوفی | ۶۸ | ۴۲ |
| بازنشسته متوفی | ۷ | ۴ |
| جمع | ۷۱،۲۵۱ | ۴۱،۰۶۵ |
| *بازنشسته قبل متوفی در طول دوره | | ۴،۹۴۸ |

جدول ۳ نشان می دهد که تعداد کل حقوق بگیران صندوق تا پایان فصل پاییز سال ۱۴۰۳ نسبت به زمان مشابه سال قبل به میزان ۲/۷ درصد افزایش داشته است.

جدول ۴-

* بازنشسته قبل متوفی در طول دوره (فصل پاییز) منظور بازنشستگان و ازکارافتادگانی است که قبلاً بازنشسته و در فصل پاییز فوت شده اند. به عبارت دیگر در فصل پاییز ۴،۹۴۸ نفر از حقوق بگیران فوت شده اند که همه آنها قبل از این فصل بازنشسته شده اند.

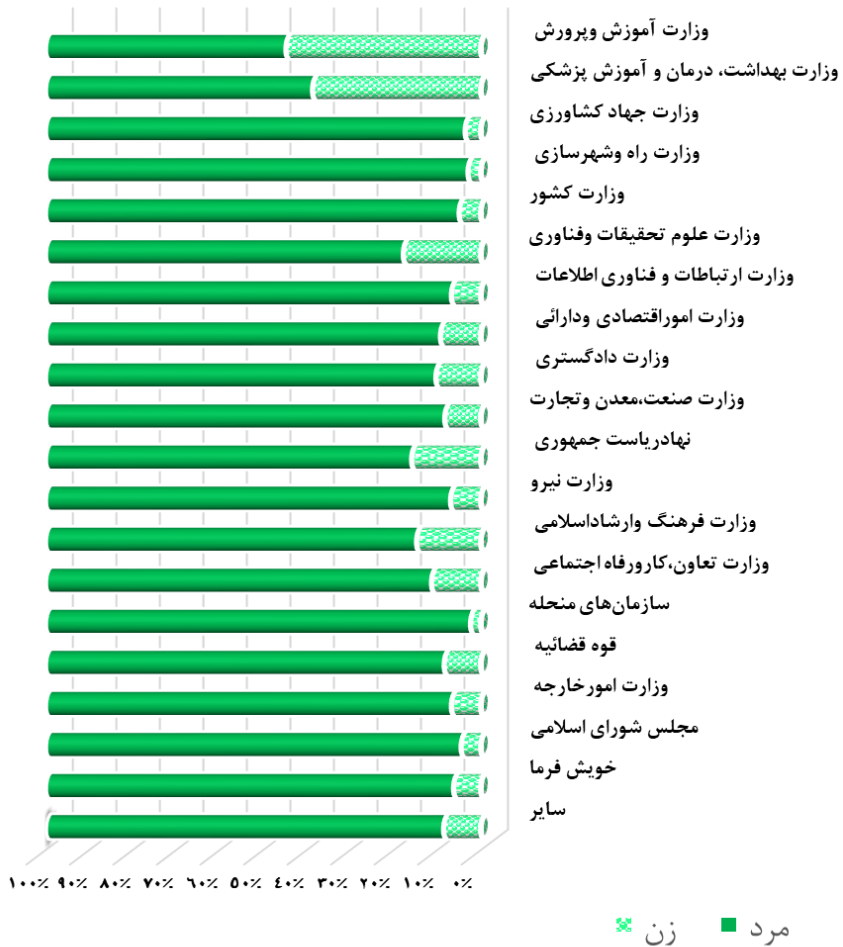
فصلنامه آماری صندوق بازنشستگی کشوری- پاییز ۱۴۰۳

جدول ۵- توزیع دستگاهی حقوق بگیران به تفکیک جنسیت در پایان آذر ماه ۱۴۰۳

| درصد از کل | زن و مرد | مرد | زن | شرح |
|------------|-----------|-----------|---------|-----------------------------------|
| ٪۶۴/۲۸ | ۱،۱۲۹،۸۳۰ | ۶۲۴،۳۳۵ | ۵۰۵،۴۹۵ | وزارت آموزش و پرورش |
| ٪۱۲/۷۸ | ۲۲۴،۵۸۵ | ۱۳۷،۸۴۷ | ۸۶،۷۳۸ | وزارت بهداشت، درمان و آموزش پزشکی |
| ٪۴/۵۱ | ۷۹،۱۸۹ | ۷۶،۳۷۵ | ۲،۸۱۴ | وزارت جهاد کشاورزی |
| ٪۳/۶۶ | ۶۴،۳۰۷ | ۶۲،۴۳۹ | ۱،۸۶۸ | وزارت راه و شهرسازی |
| ٪۲/۶۸ | ۴۷،۰۶۶ | ۴۴،۷۴۳ | ۲،۳۲۳ | وزارت کشور |
| ٪۲/۱۸ | ۳۸،۳۱۱ | ۳۱،۵۰۵ | ۶،۸۰۶ | وزارت علوم تحقیقات و فناوری |
| ٪۲/۱۱ | ۳۷،۰۶۷ | ۳۴،۵۷۷ | ۲،۴۹۰ | وزارت ارتباطات و فناوری اطلاعات |
| ٪۱/۶۱ | ۲۸،۳۷۷ | ۲۵،۷۵۸ | ۲،۶۱۹ | وزارت امور اقتصادی و دارائی |
| ٪۱/۵۶ | ۲۷،۴۰۷ | ۲۴،۵۹۰ | ۲،۸۱۷ | وزارت دادگستری |
| ٪۰/۹۷ | ۱۷،۰۰۶ | ۱۵،۶۰۵ | ۱،۴۰۱ | وزارت صنعت، معدن و تجارت |
| ٪۰/۷۶ | ۱۳،۴۴۵ | ۱۱،۳۱۳ | ۲،۱۳۲ | نهاد ریاست جمهوری |
| ٪۰/۷۰ | ۱۲،۳۳۴ | ۱۱،۴۸۲ | ۸۵۲ | وزارت نیرو |
| ٪۰/۶۳ | ۱۱،۱۵۵ | ۹،۵۱۴ | ۱،۶۴۱ | وزارت فرهنگ و ارشاد اسلامی |
| ٪۰/۴۷ | ۸،۱۸۲ | ۷،۲۵۹ | ۹۲۳ | وزارت تعاون، کار و رفاه اجتماعی |
| ٪۰/۲۴ | ۴،۲۷۲ | ۴،۱۷۳ | ۹۹ | سازمان‌های منحل |
| ٪۰/۱۸ | ۳،۳۳۸ | ۲،۹۶۷ | ۳۷۱ | قوه قضائیه |
| ٪۰/۱۷ | ۳،۰۲۲ | ۲،۸۱۹ | ۲۰۳ | وزارت امور خارجه |
| ٪۰/۱۰ | ۱،۶۹۳ | ۱،۶۱۷ | ۷۶ | مجلس شورای اسلامی |
| ٪۰/۰۷ | ۱،۲۳۹ | ۱،۱۶۲ | ۷۷ | خویش فرما |
| ٪۰/۳۴ | ۶،۰۰۶ | ۵،۴۹۵ | ۵۱۱ | سایر |
| ٪۱۰۰ | ۱،۷۵۷،۷۳۱ | ۱،۱۳۵،۵۷۵ | ۶۲۲،۱۵۶ | جمع |

فصلنامه آماری صندوق بازنشستگی کشوری- پاییز ۱۴۰۳

نمودار ۵- توزیع دستگاهی حقوق بگیران به تفکیک جنسیت در پایان آذر ماه ۱۴۰۳



همانطور که نمودار ۵ نشان می دهد وزارت آموزش و پرورش با ۱،۱۲۹،۸۳۰ نفر حقوق بگیر، بزرگترین دستگاه مشترک صندوق بازنشستگی کشوری می باشد که ۶۴/۲۸ درصد جامعه حقوق بگیران صندوق را تشکیل می دهند.

پوشش حمایتی (نسبت پشتیبانی)



تعداد کسورپردازان

=

۰/۴۶

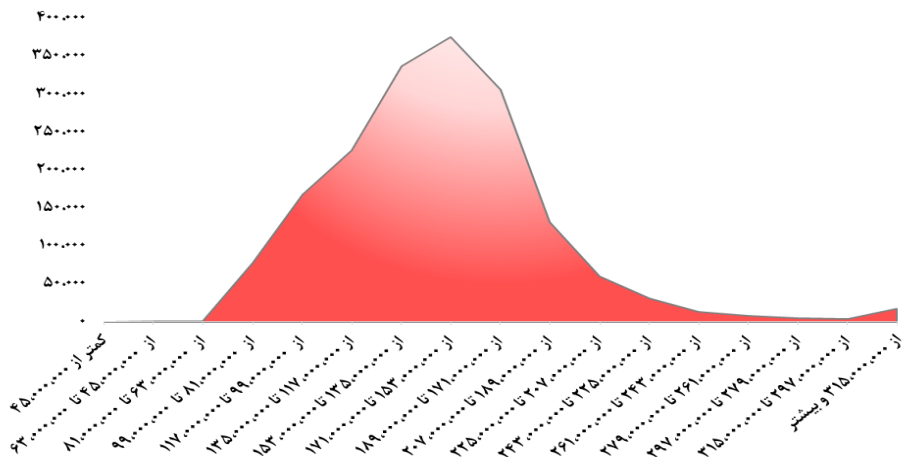
تعداد حقوق بگیران

یکی از چالشهای اصلی صندوق کاهش پوشش حمایتی می باشد این در حالیست که براساس تجربیات بین المللی یک صندوق بازنشستگی پایدار دارای نسبت پشتیبانی حداقل ۳ و در سطح مطلوب ۶ تا ۷ می باشد.

فصلنامه آماری صندوق بازنشستگی کشوری- پاییز ۱۴۰۳

جدول ۶- توزیع حقوق پرداختی در پایان آذر ماه ۱۴۰۳

| درصد | تعداد | شرح |
|--------|-----------|-------------------------------|
| ٪۰/۰۰۱ | ۱۹ | کمتر از ۴۵,۰۰۰,۰۰۰ |
| ٪۰/۰۱ | ۲۰۱ | از ۴۵,۰۰۰,۰۰۰ تا ۶۳,۰۰۰,۰۰۰ |
| ٪۰/۰۵ | ۹۳۲ | از ۶۳,۰۰۰,۰۰۰ تا ۸۱,۰۰۰,۰۰۰ |
| ٪۴/۴۰ | ۷۷,۴۰۲ | از ۸۱,۰۰۰,۰۰۰ تا ۹۹,۰۰۰,۰۰۰ |
| ٪۹/۵۳ | ۱۶۷,۴۷۸ | از ۹۹,۰۰۰,۰۰۰ تا ۱۱۷,۰۰۰,۰۰۰ |
| ٪۱۲/۸۶ | ۲۲۶,۰۵۹ | از ۱۱۷,۰۰۰,۰۰۰ تا ۱۳۵,۰۰۰,۰۰۰ |
| ٪۱۹/۱۷ | ۳۳۶,۸۸۶ | از ۱۳۵,۰۰۰,۰۰۰ تا ۱۵۳,۰۰۰,۰۰۰ |
| ٪۲۱/۳۶ | ۳۷۵,۵۲۵ | از ۱۵۳,۰۰۰,۰۰۰ تا ۱۷۱,۰۰۰,۰۰۰ |
| ٪۱۷/۳۸ | ۳۰۵,۵۵۴ | از ۱۷۱,۰۰۰,۰۰۰ تا ۱۸۹,۰۰۰,۰۰۰ |
| ٪۷/۴۵ | ۱۳۰,۹۰۳ | از ۱۸۹,۰۰۰,۰۰۰ تا ۲۰۷,۰۰۰,۰۰۰ |
| ٪۳/۳۸ | ۵۹,۴۳۹ | از ۲۰۷,۰۰۰,۰۰۰ تا ۲۲۵,۰۰۰,۰۰۰ |
| ٪۱/۷۶ | ۳۱,۰۰۲ | از ۲۲۵,۰۰۰,۰۰۰ تا ۲۴۳,۰۰۰,۰۰۰ |
| ٪۰/۷۵ | ۱۳,۲۴۴ | از ۲۴۳,۰۰۰,۰۰۰ تا ۲۶۱,۰۰۰,۰۰۰ |
| ٪۰/۴۶ | ۸,۰۹۴ | از ۲۶۱,۰۰۰,۰۰۰ تا ۲۷۹,۰۰۰,۰۰۰ |
| ٪۰/۲۸ | ۴,۹۳۷ | از ۲۷۹,۰۰۰,۰۰۰ تا ۲۹۷,۰۰۰,۰۰۰ |
| ٪۰/۱۸ | ۳,۱۹۰ | از ۲۹۷,۰۰۰,۰۰۰ تا ۳۱۵,۰۰۰,۰۰۰ |
| ٪۰/۹۶ | ۱۶,۸۶۶ | از ۳۱۵,۰۰۰,۰۰۰ و بیشتر |
| ٪۱۰۰ | ۱,۷۵۷,۷۳۱ | جمع |



نرخ جایگزینی



میانگین اولین حقوقِ حقوق بگیران

میانگین آخرین حقوق مشمول کسر

$$\times 100 = 101\%$$

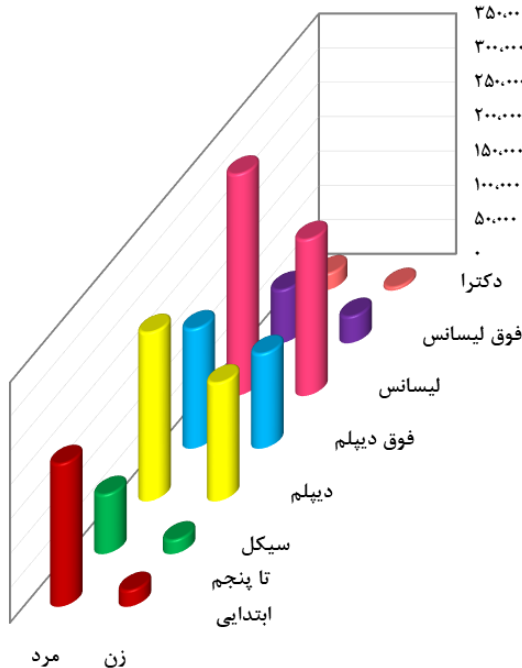
محاسبات حاکی از آن است که در نه ماهه اول سال ۱۴۰۳، بطور متوسط ۱۰۱ درصد آخرین حقوق مشمول کسر زمان اشتغال مشترکین، به عنوان حقوق بازنشستگی ایشان پرداخت شده است.

فصلنامه آماری صندوق بازنشستگی کشوری- پاییز ۱۴۰۳

جدول ۷- توزیع حقوق بگیران به تفکیک مدرک تحصیلی در پایان آذر ماه ۱۴۰۳

| شرح | زن | مرد | زن و مرد | درصد |
|-----------------|----------------|------------------|------------------|-------------|
| تا پنجم ابتدایی | ۲۳۰،۰۹۷ | ۲۰۷،۷۸۴ | ۴۳۷،۸۸۱ | ۱۳/۱۴٪ |
| سیکل | ۱۹،۷۱۴ | ۸۶،۰۲۲ | ۱۰۵،۷۳۶ | ۶/۰۲٪ |
| دیپلم | ۱۷۱،۶۹۹ | ۲۴۵،۲۳۹ | ۴۱۶،۹۳۸ | ۲۳/۷۲٪ |
| فوق دیپلم | ۱۳۷،۶۳۹ | ۱۷۳،۷۲۹ | ۳۱۱،۳۶۸ | ۱۷/۷۱٪ |
| لیسانس | ۲۲۷،۱۰۸ | ۳۲۲،۳۰۸ | ۵۴۹،۴۱۶ | ۳۱/۲۶٪ |
| فوق لیسانس | ۳۸،۲۸۸ | ۷۷،۰۶۷ | ۱۱۵،۳۵۵ | ۶/۵۶٪ |
| دکتر | ۴،۶۱۱ | ۲۳،۴۲۶ | ۲۸،۰۳۷ | ۱/۱۶۰٪ |
| جمع | ۶۲۲،۱۵۶ | ۱،۱۳۵،۵۷۵ | ۱،۷۵۷،۷۳۱ | ۱۰۰٪ |

نمودار ۷- توزیع حقوق بگیران به تفکیک مدرک تحصیلی



فصلنامه آماری صندوق بازنشستگی کشوری- پاییز ۱۴۰۳

جدول ۸- طبقه بندی حقوق بگیران به تفکیک سنوات خدمت در پایان آذر ماه ۱۴۰۳

| شرح | زن | مرد | زن و مرد | درصد |
|-------------------|----------------|------------------|------------------|-------------|
| از ۰ تا ۵ سال | ۳۳۲ | ۲,۷۹۱ | ۳,۱۲۳ | ۰/۱۸٪ |
| از ۵ تا ۱۰ سال | ۱,۰۰۷ | ۶,۰۳۲ | ۷,۰۳۹ | ۰/۴۰٪ |
| از ۱۰ تا ۱۵ سال | ۲,۳۱۹ | ۱۰,۰۹۵ | ۱۲,۴۱۴ | ۰/۷۱٪ |
| از ۱۵ تا ۲۰ سال | ۴,۴۶۵ | ۲۰,۴۷۴ | ۲۴,۹۳۹ | ۱/۴۲٪ |
| از ۲۰ تا ۲۵ سال | ۷۷,۱۳۷ | ۴۹,۰۹۷ | ۱۲۶,۲۳۴ | ۷/۱۸٪ |
| از ۲۵ تا ۳۰ سال | ۱۵۵,۷۴۶ | ۲۰۸,۶۸۹ | ۳۶۴,۴۳۵ | ۲۰/۷۳٪ |
| از ۳۰ تا ۳۵ سال | ۳۷۷,۵۳۴ | ۸۰۰,۱۹۶ | ۱,۱۷۷,۷۳۰ | ۶۷/۰۰٪ |
| از ۳۵ سال و بیشتر | ۳,۶۱۶ | ۳۸,۲۰۱ | ۴۱,۸۱۷ | ۲/۳۸٪ |
| جمع | ۶۲۲,۱۵۶ | ۱,۱۳۵,۵۷۵ | ۱,۷۵۷,۷۳۱ | ۱۰۰٪ |

جدول ۹- طبقه بندی حقوق بگیران به تفکیک مدت پرداخت حقوق در پایان آذر ماه ۱۴۰۳

| شرح | تعداد | درصد |
|------------------|----------------|-------------|
| بین ۰ تا ۵ سال | ۳,۸۰۵ | ۲/۲۰٪ |
| بین ۵ تا ۱۰ سال | ۷,۱۶۰ | ۴/۱۴٪ |
| بین ۱۰ تا ۱۵ سال | ۱۲,۴۲۵ | ۷/۱۹٪ |
| بین ۱۵ تا ۲۰ سال | ۱۸,۳۷۱ | ۱۰/۶۲٪ |
| بین ۲۰ تا ۲۵ سال | ۲۲,۶۶۷ | ۱۳/۱۱٪ |
| بین ۲۵ تا ۳۰ سال | ۲۴,۴۲۰ | ۱۴/۱۲٪ |
| ۳۰ سال و بیشتر | ۸۴,۰۶۶ | ۴۸/۶۲٪ |
| جمع | ۱۷۲,۹۱۴ | ۱۰۰٪ |

جدول ۹- طبقه بندی مدت پرداخت حقوقِ حقوق بگیران از زمان برقراری حقوق تا زمان قطع رابطه مالی ایشان از صندوق می باشد.

اطلاعات جامعه حقوق بگیران در پایان آذر ماه ۱۴۰۳

میانگین سن بازنشستگی: ۵۱,۹۱ سال



منظور از میانگین سن بازنشستگی، میانگین سن بازنشستگان در تاریخ برقراری حقوق بازنشستگی می باشد.
(حد نصاب سن بازنشستگی را قانون تعیین می نماید.)

میانگین سن فعلی: ۶۴,۷۳ سال



میانگین سن فعلی، میانگین سن بازنشستگان را در تاریخ تهیه گزارش (پایان آذر ماه ۱۴۰۳) نشان می دهد.

میانگین مدت پرداخت حقوق: ۲۹ سال



منظور از میانگین مدت پرداخت حقوق، میانگین مدت زمانی است که از تاریخ بازنشستگی تا زمان قطع رابطه مالی با صندوق به طول می انجامد .

میانگین مدت خدمت: ۲۸ سال



منظور از میانگین مدت خدمت، میانگین مدت زمان پرداخت کسور در زمان اشتغال با انواع خدمت (اعم از رسمی / غیررسمی / ارفاقی و ...) می باشد.

فصلنامه آماری صندوق بازنشستگی کشوری- پاییز ۱۴۰۳

جدول ۱۰- وراثت و وظیفه بگیر به تفکیک نسبت در پایان آذر ماه ۱۴۰۳

| نسبت | زن | مرد | زن و مرد | درصد |
|-------|---------|--------|----------|--------|
| همسر | ۲۳۹.۲۹۸ | ۱۷۸ | ۲۳۹.۴۷۶ | ٪۵۸/۶۰ |
| فرزند | ۱۴۶.۵۰۵ | ۱۸.۱۸۵ | ۱۶۴.۶۹۰ | ٪۴۰/۳۰ |
| مادر | ۳.۲۶۳ | ۰ | ۳.۲۶۳ | ٪۰/۸۰ |
| پدر | ۰ | ۹۷۶ | ۹۷۶ | ٪۰/۲۴ |
| نواده | ۲۰۷ | ۵۲ | ۲۵۹ | ٪۰/۰۶ |
| خواهر | ۶ | ۰ | ۶ | ٪۰/۰۰۱ |
| جمع | ۳۸۹.۲۷۹ | ۱۹.۳۹۱ | ۴۰۸.۶۷۰ | ٪۱۰۰ |

* اطلاعات جداول وراثت براساس تاریخ صدور برقراری وراثت می باشد و تاریخ فوت بازنشسته/

از کارافتاده یا شاغل متوفی ملاک نمی باشد.

** همانطور که جدول فوق نشان می دهد بیشترین تعداد وراثت وظیفه بگیر با نسبت همسر (جنسیت

زن) می باشد و بعد از آن فرزندان دختر و سپس فرزندان پسر در رتبه بعدی هستند.

*** لازم به ذکر است طبق قوانین حاکم بر صندوق بازنشستگی کشوری، همسر (زن)، مادر و پدر

(تحت تکفل) مادام که در قید حیات باشند از زمان فوت بازنشسته/از کارافتاده یا شاغل متوفی

حقوق بگیر صندوق خواهند بود.

فصلنامه آماری صندوق بازنشستگی کشوری- پاییز ۱۴۰۳

جدول ۱۱- وراث وظیفه بگیر به تفکیک تعداد ورثه در پایان آذر ماه ۱۴۰۳

| تعداد ورثه | تعداد کل | درصد |
|----------------|----------|--------|
| ۱ ورثه | ۲۳۷،۷۳۳ | ۵۸/۱۷٪ |
| ۲ ورثه | ۱۱۵،۹۲۰ | ۲۸/۳۷٪ |
| ۳ ورثه | ۳۹،۱۲۶ | ۹/۵۷٪ |
| ۴ ورثه | ۱۱،۴۴۰ | ۲/۸۰٪ |
| ۵ ورثه | ۳،۰۵۰ | ۰/۷۵٪ |
| ۶ ورثه | ۹۱۲ | ۰/۲۲٪ |
| ۷ ورثه | ۳۰۱ | ۰/۰۷٪ |
| ۸ ورثه و بیشتر | ۱۸۸ | ۰/۰۵٪ |
| جمع | ۴۰۸،۶۷۰ | ۱۰۰٪ |

* تعداد ورثه منظور تعداد وراث حائز شرایطی است که از یک دفتر کل حقوق دریافت می نمایند.

جدول ۱۱ نشان می دهد که هر دفتر کل، چند ورثه حائز شرایط دارد که حقوق حقوق بگیران متوفی را دریافت می نمایند. تعداد دفتر کل هایی که تک ورثه هستند سهم بیشتری از جامعه وراث حقوق بگیر را شامل می شوند.

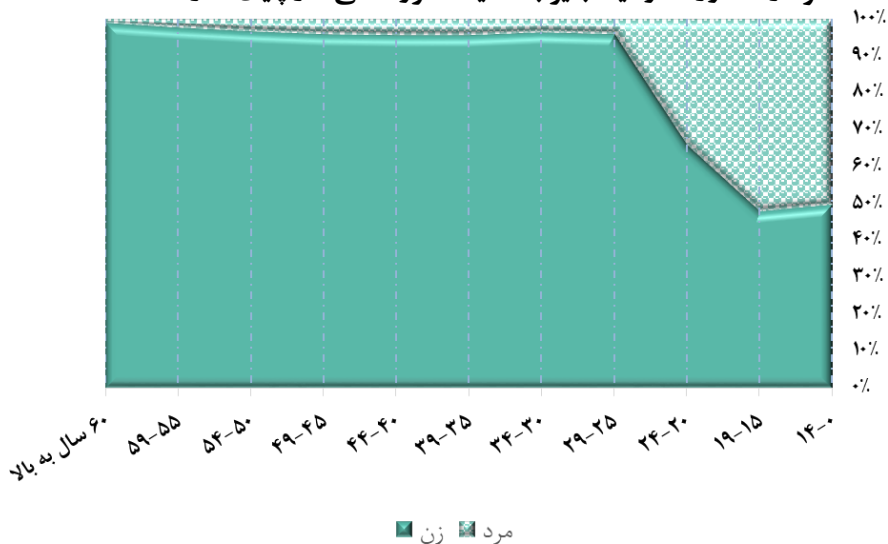
لازم به ذکر است حقوق فرد متوفی بطور مساوی مابین ورثه قانونی حائز شرایط وی تقسیم می شود و در صورت حذف هر کدام از ورثه سهم ایشان نیز بین سایر وراث تقسیم خواهد شد.

فصلنامه آماری صندوق بازنشستگی کشوری- پاییز ۱۴۰۳

جدول ۱۲- وراث وظیفه بگیر به تفکیک گروه سنی در پایان آذر ماه ۱۴۰۳

| گروه سنی | زن | مرد | زن و مرد | درصد |
|----------------|---------|--------|----------|--------|
| ۱۴-۰ | ۳,۰۵۹ | ۳,۰۷۸ | ۶,۱۳۷ | ٪۱/۱۵۰ |
| ۱۹-۱۵ | ۴,۷۱۰ | ۵,۰۸۱ | ۹,۷۹۱ | ٪۲/۴۰ |
| ۲۴-۲۰ | ۷,۱۹۶ | ۳,۷۱۳ | ۱۰,۹۰۹ | ٪۲/۶۷ |
| ۲۹-۲۵ | ۸,۰۰۶ | ۳۳۴ | ۸,۳۴۰ | ٪۲/۰۴ |
| ۳۴-۳۰ | ۱۰,۷۶۳ | ۴۰۲ | ۱۱,۱۶۵ | ٪۲/۷۳ |
| ۳۹-۳۵ | ۱۷,۴۲۱ | ۷۸۵ | ۱۸,۲۰۶ | ٪۴/۴۵ |
| ۴۴-۴۰ | ۲۲,۸۵۵ | ۱,۰۲۱ | ۲۳,۸۷۶ | ٪۵/۸۴ |
| ۴۹-۴۵ | ۲۰,۹۸۹ | ۸۷۲ | ۲۱,۸۶۱ | ٪۵/۳۵ |
| ۵۴-۵۰ | ۲۴,۶۴۵ | ۸۳۵ | ۲۵,۴۸۰ | ٪۶/۲۳ |
| ۵۹-۵۵ | ۳۳,۵۶۴ | ۸۰۳ | ۳۴,۳۶۷ | ٪۸/۴۱ |
| ۶۰ سال به بالا | ۲۳۶,۰۷۱ | ۲,۴۶۷ | ۲۳۸,۵۳۸ | ٪۵۸/۳۷ |
| جمع | ۳۸۹,۲۷۹ | ۱۹,۳۹۱ | ۴۰۸,۶۷۰ | ٪۱۰۰ |

نمودار ۸- وراث وظیفه بگیر به تفکیک گروه سنی در پایان آذر ماه ۱۴۰۳



جدول ۱۳- دفتر کل های مرتبط

| شرح | تعداد | جمع* |
|-------|--------|--------|
| فرزند | ۳,۶۵۴ | ۴۶,۰۲۰ |
| همسر | ۴۲,۴۲۲ | |

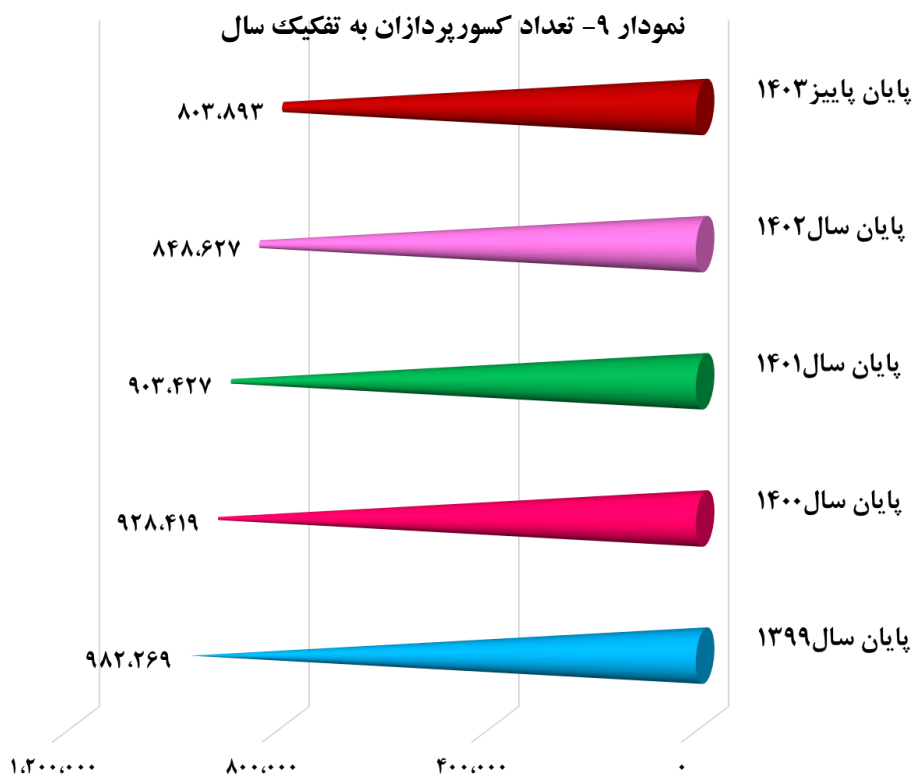
افرادی که از دو دفتر کل حقوق دریافت می نمایند شامل فرزندان که حقوق پدر و مادر را همزمان و همچنین بانوان بازنشسته ای که حقوق همسر متوفی خود را نیز دریافت می کنند. اعداد مذکور تعداد پرونده می باشد که ممکن است از هر پرونده یک نفر یا بیشتر (وراث وظیفه بگیر) حقوق بگیر باشند.

*باتوجه به همپوشانی تعدادی از پرونده ها در دسته بندی "فرزند" و "همسر" جمع کل این جدول لزوما برابر با جمع دو دسته بندی ذکر شده نمی باشد.

فصلنامه آماری صندوق بازنشستگی کشوری- پاییز ۱۴۰۳

جدول ۱۴- تعداد کسورپردازان به تفکیک سال در پایان آذر ماه ۱۴۰۳

| شرح | پایان سال ۱۳۹۹ | پایان سال ۱۴۰۰ | پایان سال ۱۴۰۱ | پایان سال ۱۴۰۲ | پایان پاییز ۱۴۰۳ |
|-------------------|----------------|----------------|----------------|----------------|------------------|
| تعداد کسورپردازان | ۹۸۲،۲۶۹ | ۹۲۸،۴۱۹ | ۹۰۳،۴۲۷ | ۸۴۸،۶۲۷ | ۸۰۳،۸۹۳ |



اطلاعات کسورپردازان براساس آخرین لیست های پرداختی می باشد. لذا آمار پاییز ۱۴۰۳ با تکمیل پرداخت های مربوطه، تغییر خواهد داشت.

فصلنامه آماری صندوق بازنشستگی کشوری- پاییز ۱۴۰۳

جدول ۱۵- کسورپردازان به تفکیک گروه سنی در پایان آذر ماه ۱۴۰۳

| گروه سنی | زن | مرد | زن و مرد | درصد |
|----------------|---------|---------|----------|--------|
| ۱۹-۱۵ | ۳,۳۸۷ | ۴,۱۵۲ | ۷,۵۳۹ | ۰/۹۴٪ |
| ۲۰-۲۴ | ۵۲,۳۷۳ | ۶۲,۳۵۶ | ۱۱۴,۷۲۹ | ۱۴/۲۷٪ |
| ۲۵-۲۹ | ۲۹,۵۰۶ | ۳۹,۱۸۲ | ۶۸,۶۸۸ | ۸/۵۴٪ |
| ۳۰-۳۴ | ۲۳,۳۰۱ | ۲۹,۹۶۴ | ۵۳,۲۶۵ | ۶/۶۳٪ |
| ۳۵-۳۹ | ۳۱,۰۴۹ | ۳۵,۱۷۱ | ۶۶,۲۲۰ | ۸/۲۴٪ |
| ۴۰-۴۴ | ۵۸,۶۹۲ | ۴۱,۳۷۰ | ۱۰۰,۰۶۲ | ۱۲/۴۵٪ |
| ۴۵-۴۹ | ۱۰۰,۷۳۹ | ۷۳,۹۸۵ | ۱۷۴,۷۲۴ | ۲۱/۷۳٪ |
| ۵۰-۵۴ | ۶۵,۳۵۲ | ۶۸,۷۸۰ | ۱۳۴,۱۳۲ | ۱۶/۶۹٪ |
| ۵۵-۵۹ | ۲۵,۳۰۷ | ۳۷,۸۲۶ | ۶۳,۱۳۳ | ۷/۸۵٪ |
| ۶۰ سال به بالا | ۷,۱۱۴ | ۱۴,۲۸۷ | ۲۱,۴۰۱ | ۲/۶۶٪ |
| جمع | ۳۹۶,۸۲۰ | ۴۰۷,۰۷۳ | ۸۰۳,۸۹۳ | ۱۰۰٪ |

اطلاعات کسورپردازان در پایان آذر ماه ۱۴۰۳

۴۱ سال

میانگین سن کسورپردازان:



۱۶ سال

میانگین سابقه کسورپردازان:



میانگین سابقه کسورپردازان، بر اساس اطلاعات ثبت شده توسط دستگاه های اجرایی، در پایگاه داده صندوق می باشد.

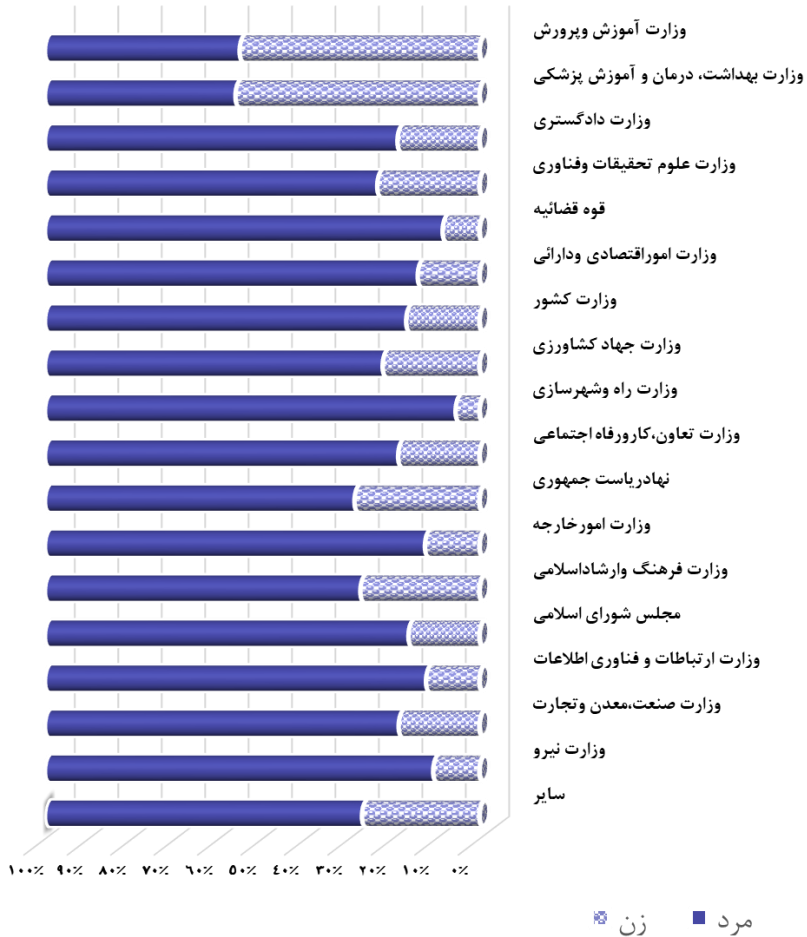
فصلنامه آماری صندوق بازنشستگی کشوری- پاییز ۱۴۰۳

جدول ۱۶- توزیع دستگاهی کسورپردازان به تفکیک جنسیت در پایان آذر ماه ۱۴۰۳

| شرح | زن | مرد | زن و مرد | درصد از کل |
|-----------------------------------|----------------|----------------|----------------|-------------|
| وزارت آموزش و پرورش | ۳۳۸.۷۶۶ | ۲۷۵.۲۱۳ | ۶۱۳.۹۷۹ | ٪۷۶/۳۸ |
| وزارت بهداشت، درمان و آموزش پزشکی | ۳۵.۲۴۰ | ۲۷.۵۳۴ | ۶۲.۷۷۴ | ٪۷/۸۱ |
| وزارت دادگستری | ۶.۵۴۸ | ۲۸.۲۰۵ | ۳۴.۷۵۳ | ٪۴/۳۲ |
| وزارت علوم تحقیقات و فناوری | ۶.۸۴۸ | ۲۲.۲۹۷ | ۲۹.۱۴۵ | ٪۳/۶۳ |
| قوه قضائیه | ۱.۱۵۶ | ۱۲.۵۱۰ | ۱۳.۶۶۶ | ٪۱/۷۰ |
| وزارت امور اقتصادی و دارائی | ۱.۶۸۵ | ۱۰.۱۹۶ | ۱۱.۸۸۱ | ٪۱/۴۸ |
| وزارت کشور | ۱.۴۸۸ | ۷.۳۴۳ | ۸.۸۳۱ | ٪۱/۱۰ |
| وزارت جهاد کشاورزی | ۱.۵۴۲ | ۵.۳۸۴ | ۶.۹۲۶ | ٪۰/۸۶ |
| وزارت راه و شهرسازی | ۳۵۰ | ۶۰.۴۸ | ۶۰.۳۹۸ | ٪۰/۸۰ |
| وزارت تعاون، کار و رفاه اجتماعی | ۸۳۲ | ۳.۶۱۹ | ۴.۴۵۱ | ٪۰/۵۵ |
| نهاد ریاست جمهوری | ۸۰۴ | ۱.۹۹۳ | ۲.۷۹۷ | ٪۰/۳۵ |
| وزارت امور خارجه | ۲۴۸ | ۱.۷۳۳ | ۱.۹۸۱ | ٪۰/۲۵ |
| وزارت فرهنگ و ارشاد اسلامی | ۵۱۱ | ۱.۳۵۵ | ۱.۸۶۶ | ٪۰/۲۳ |
| مجلس شورای اسلامی | ۲۳۷ | ۱.۲۱۶ | ۱.۴۵۳ | ٪۰/۱۸ |
| وزارت ارتباطات و فناوری اطلاعات | ۱۳۲ | ۹۴۳ | ۱.۰۷۵ | ٪۰/۱۳ |
| وزارت صنعت، معدن و تجارت | ۱۴۶ | ۶۴۰ | ۷۸۶ | ٪۰/۱۰ |
| وزارت نیرو | ۱۲ | ۱۰۱ | ۱۱۳ | ٪۰/۰۱ |
| سایر | ۲۷۵ | ۷۴۳ | ۱.۰۱۸ | ٪۰/۱۳ |
| جمع | ۳۹۶.۸۲۰ | ۴۰۷.۰۷۳ | ۸۰۳.۸۹۳ | ٪۱۰۰ |

فصلنامه آماری صندوق بازنشستگی کشوری- پاییز ۱۴۰۳

نمودار ۱۰- توزیع دستگاهی کسورپردازان به تفکیک جنسیت در پایان آذر ماه ۱۴۰۳



همانطور که نمودار ۱۰ نشان می دهد وزارت آموزش و پرورش با ۶۱۳،۹۷۹ نفر کسورپرداز، بزرگترین دستگاه مشترک صندوق بازنشستگی کشوری می باشد که ۷۶/۳۸ درصد جامعه کسورپردازان صندوق را تشکیل می دهند.

فصلنامه آماری صندوق بازنشستگی کشوری- پاییز ۱۴۰۳

جدول ۱۷- تعداد کسورپردازان جدید در نه ماهه اول سال ۱۴۰۳

| زن و مرد | مرد | زن | استان خدمت |
|----------|-----|-----|---------------------|
| ۲۰ | ۱۲ | ۸ | آذربایجان شرقی |
| ۱۳ | ۹ | ۴ | آذربایجان غربی |
| ۱۱ | ۴ | ۷ | اردبیل |
| ۲ | ۲ | ۰ | اصفهان |
| ۶ | ۴ | ۲ | البرز |
| ۱۶ | ۱۳ | ۳ | ایلام |
| ۱ | ۱ | ۰ | بوشهر |
| ۵۰ | ۴۰ | ۱۰ | تهران |
| ۳ | ۲ | ۱ | چهارمحال و بختیاری |
| ۲۲ | ۹ | ۱۳ | خراسان جنوبی |
| ۳۵ | ۲۰ | ۱۵ | خراسان رضوی |
| ۴ | ۳ | ۱ | خراسان شمالی |
| ۹ | ۵ | ۴ | خوزستان |
| ۸ | ۵ | ۳ | زنجان |
| ۳ | ۲ | ۱ | سمنان |
| ۲ | ۲ | ۰ | سیستان و بلوچستان |
| ۱۴ | ۱۱ | ۳ | فارس |
| ۰ | ۰ | ۰ | قزوین |
| ۹ | ۵ | ۴ | قم |
| ۲ | ۰ | ۲ | کردستان |
| ۲۴ | ۵ | ۱۹ | کرمان |
| ۱۱ | ۶ | ۵ | کرمانشاه |
| ۵ | ۵ | ۰ | کهگیلویه و بویراحمد |
| ۳۳ | ۶ | ۲۷ | گلستان |
| ۱۸ | ۱۴ | ۴ | گیلان |
| ۱۵ | ۶ | ۹ | لرستان |
| ۷ | ۴ | ۳ | مازندران |
| ۶ | ۲ | ۴ | مرکزی |
| ۱۷ | ۷ | ۱۰ | هرمزگان |
| ۱۷ | ۱۳ | ۴ | همدان |
| ۸ | ۵ | ۳ | یزد |
| ۳۹۱ | ۲۲۲ | ۱۶۹ | کل کشور |

فصلنامه آماری صندوق بازنشستگی کشوری- پاییز ۱۴۰۳

جدول ۱۸- انتقال و استرداد در نه ماهه اول سال ۱۴۰۳

| شرح | تعداد | مبلغ (میلیارد ریال) |
|--|--------------|---------------------|
| انتقال حق بیمه(کسور) از سایر صندوق ها به صندوق بازنشستگی کشوری | ۲,۲۳۲ | ۶۸۷ |
| انتقال حق بیمه(کسور) از صندوق بازنشستگی کشوری به سایر صندوق ها | ۲۹۳ | ۴۳ |
| استرداد کسور | ۹۱۶ | ۱۳۳ |
| جمع کل | ۳,۴۴۱ | ۸۶۳ |

انتقال کسور به سایر صندوق ها:

چنانچه رابطه استخدامی مستخدم مشترک صندوق بازنشستگی کشوری با دستگاه متبوعش به لحاظ استعفاء، اخراج، بازخریدی و یا انتقال دائم به دستگاه هایی که مشمول مقررات صندوق بازنشستگی دیگری می باشند قطع گردد و حسب ضوابط، مشترک صندوق دیگری گردد، کسور بازنشستگی آنان با پذیرش صندوق جدید قابل انتقال به صندوق مربوطه می باشد.

استرداد کسور:

مستخدمین مشترک صندوق بازنشستگی کشوری در صورت قطع رابطه استخدامی (استعفاء، اخراج، بازخریدی و ...) و خارج شدن از شمول مقررات استخدام کشوری می توانند کسور بازنشستگی سهم خود را به استناد مجوزهای قانونی دریافت نمایند.

فصلنامه آماری صندوق بازنشستگی کشوری- پاییز ۱۴۰۳

**جدول ۱۹- پرونده های مطرح شده کمیته مصوبات حقوق وظیفه و ارفاق جانبازان
در نه ماهه اول سال ۱۴۰۳**

| جمع | ماده ۸۳ (فوت) به سبب انجام وظیفه) | ماده ۸۰ (ازکارافتادگی به سبب انجام وظیفه) | ماده ۷۹ (ازکارافتادگی عادی) | جانبازان و فرزندان شهدا |
|-----|---|---|--------------------------------|----------------------------|
| ۳۷۲ | ۳ | ۰ | ۲۶۳ | ۱۰۶ |

کمیته مصوبات حقوق وظیفه و ارفاق جانبازان طی بخشنامه شماره ۲۰۴/۹۱/۳۷۱۶۳ به تاریخ ۱۳۹۱/۹/۲۱ هیأت وزیران به صندوق واگذار گردید.

شایان ذکر است آمار فوق مربوط به پرونده هایی است که قبل از طرح در کمیته رفع نقص می شوند و پرونده هایی که پس از بررسی جهت رفع نقص عودت می شوند در جدول فوق لحاظ نشده است.

فصلنامه آماری صندوق بازنشستگی کشوری- پاییز ۱۴۰۳

جدول ۲۰- خدمات رفاهی، حمایتی در نه ماهه اول سال ۱۴۰۳

جدول ۱-۲۰- خدمات ارائه شده به تفکیک نوع خدمت

| نوع خدمت | شرح خدمت | مشمولین خدمت | تعداد خدمت ارایه شده |
|--|--|--|-------------------------|
| تسهیلات بیمه ای (تعداد استفاده کنندگان) | جبران هزینه ی خسارت درمان * | بازنشستگان و وظیفه بگیران | ۱،۴۶۲،۶۶۳ |
| | وام ضروری | بازنشستگان و وظیفه بگیران | ۱۶۱،۳۷۱ |
| تسهیلات مالی (تعداد تسهیلات) | وام ازدواج فرزندان | فرزندان بازنشستگان | ۶۶،۴۷۳ |
| | وام حمایت از پایان نامه های دانشجویی (حمپاد) | بازنشستگان، وظیفه- بگیران و فرزندان ایشان | ۱،۳۷۷ |
| بسته های تخفیفی- تقسیمی | تسهیلات اعتباری خرید کالای ایرانی استیل البرز (تعداد تراکنش) | بازنشستگان و وظیفه بگیران | ۸۲۷ |
| | خدمات تخفیفی-تقسیمی بیمه ملت (تعداد قرارداد بیمه نامه های بدنه، آتش سوزی، شخص ثالث، حوادث و عمر انفرادی) | بازنشستگان و وظیفه بگیران | ۱۷۷،۴۸۷ |
| | خدمات تخفیفی-تقسیمی شرکت کفش ملی | بازنشستگان و وظیفه بگیران | ۸۴،۷۲۳ |
| | خدمات تخفیفی-تقسیمی گردشگری (شرکت ایرانگردی جهانگردی و ابدرمانی محلات) | بازنشستگان و وظیفه بگیران | ۸،۲۵۰ |
| | خرید اعتباری- تخفیفی از فروشگاه های رفاه | بازنشستگان و وظیفه بگیران | ۴۸،۳۲۶ |

تعداد کل نفقات بیمه شده بیمه عمر و حادثه پایه، برابر با ۹۳۹،۶۷۷ نفر می باشد.

*در قرارداد نه ماهه اول سال ۱۴۰۳ تا پایان آذر ماه، ۱،۴۶۲،۶۶۳ نفر از بازنشستگان، افراد تحت

تکفل آنان و وظیفه بگیران از خدمات "جبران هزینه ی خسارت درمان" استفاده نموده اند که

تعداد مراجعه این افراد به مراکز درمانی در مجموع ۷،۱۶۳،۳۹۴ بار بوده است.

فصلنامه آماری صندوق بازنشستگی کشوری- پاییز ۱۴۰۳

جدول ۲-۲۰- خدمات رفاهی، حمایتی منتخب به تفکیک استان در نه ماهه اول سال ۱۴۰۳

| استان | تسهیلات بیمه‌ای (تعداد استفاده کنندگان) | | | تسهیلات مالی (تعداد تسهیلات) |
|---------------------|--|-----------|---------------------------|------------------------------|
| | وام ازدواج | وام ضروری | جبران هزینه‌ی خسارت درمان | |
| آذربایجان شرقی | ۳,۴۱۹ | ۸,۲۱۶ | ۷۹,۷۶۵ | ۱۱۵ |
| آذربایجان غربی | ۲,۶۰۱ | ۵,۶۵۶ | ۵۵,۰۴۰ | ۵۵ |
| اردبیل | ۱,۴۴۴ | ۲,۶۱۷ | ۲۷,۹۵۱ | ۳۷ |
| اصفهان | ۳,۸۴۱ | ۱۰,۵۹۴ | ۱۰۶,۸۵۱ | ۱۰۲ |
| البرز | ۱,۲۰۹ | ۳,۹۱۷ | ۳۲,۴۴۰ | ۲۱ |
| ایلام | ۱,۲۸۶ | ۲,۰۸۶ | ۱۵,۴۱۵ | ۱۷ |
| بوشهر | ۹۳۵ | ۱,۹۹۲ | ۱۷,۷۵۹ | ۱۰ |
| تهران | ۶,۲۵۵ | ۲۵,۰۷۰ | ۲۰۸,۲۲۰ | ۱۱۱ |
| چهارمحال و بختیاری | ۱,۴۳۴ | ۲,۳۵۷ | ۱۹,۸۶۸ | ۴۰ |
| خراسان جنوبی | ۱,۴۲۹ | ۲,۳۴۱ | ۱۵,۹۷۰ | ۲۵ |
| خراسان رضوی | ۵,۲۶۹ | ۱۳,۹۹۶ | ۱۱۷,۲۱۱ | ۱۲۶ |
| خراسان شمالی | ۹۲۲ | ۱,۹۲۷ | ۱۲,۳۳۹ | ۲۴ |
| خوزستان | ۳,۳۸۷ | ۶,۶۷۱ | ۶۵,۵۱۳ | ۵۳ |
| زنجان | ۸۹۴ | ۲,۳۴۸ | ۱۹,۹۱۵ | ۱۳ |
| سمنان | ۸۶۲ | ۱,۸۹۰ | ۱۸,۳۳۶ | ۱۲ |
| سیستان و بلوچستان | ۱,۷۹۵ | ۳,۳۲۳ | ۲۴,۵۰۳ | ۳۱ |
| فارس | ۵,۱۴۹ | ۱۰,۵۳۱ | ۱۱۲,۴۶۴ | ۱۲۰ |
| قزوین | ۱,۰۳۹ | ۲,۱۰۲ | ۱۹,۵۲۰ | ۱۸ |
| قم | ۷۵۴ | ۲,۰۳۱ | ۱۷,۱۷۱ | ۱۵ |
| کردستان | ۱,۶۱۱ | ۳,۷۰۶ | ۳۰,۰۴۷ | ۳۳ |
| کرمان | ۲,۹۳۳ | ۶,۱۶۳ | ۴۵,۶۶۹ | ۴۴ |
| کرمانشاه | ۲,۳۲۴ | ۳,۹۹۰ | ۴۰,۶۰۵ | ۵۹ |
| کهگیلویه و بویراحمد | ۱,۳۸۶ | ۱,۹۴۷ | ۲۳,۶۹۴ | ۲۳ |
| گلستان | ۱,۴۰۶ | ۴,۲۶۷ | ۳۷,۲۳۳ | ۲۵ |
| گیلان | ۲,۶۱۰ | ۶,۵۵۹ | ۷۴,۷۳۹ | ۳۸ |
| لرستان | ۲,۰۳۶ | ۴,۲۳۵ | ۳۹,۴۸۳ | ۵۷ |
| مازندران | ۲,۸۵۷ | ۹,۳۳۳ | ۸۳,۴۸۷ | ۳۱ |
| مرکزی | ۱,۳۷۲ | ۲,۸۳۲ | ۲۶,۳۷۲ | ۲۵ |
| هرمزگان | ۸۸۷ | ۱,۹۰۰ | ۱۶,۱۷۱ | ۵ |
| همدان | ۱,۹۷۸ | ۳,۸۸۹ | ۳۲,۲۷۱ | ۵۵ |
| یزد | ۱,۱۴۹ | ۲,۸۸۵ | ۲۶,۶۴۱ | ۲۷ |
| کل کشور | ۶۶,۴۷۳ | ۱۶۱,۳۷۱ | ۱,۴۶۲,۶۶۳ | ۱,۳۷۷ |

نرخ نفوذ خدمات



تعداد خدمت گیرندگان *

$\times 100 =$

۵ %

کل جمعیت کشور **

صندوق بازنشستگی کشوری در ستاد و ۳۱ مدیریت در مراکز استان ها به ۵٪ کل افراد کشور ارائه خدمت می نماید.

* خدمت گیرندگان صندوق: بازنشسته+ ازکارافتاده+ وراثت و وظیفه بگیر+ افراد تحت تکفل

بازنشستگان (عائله و اولاد و بیمه تکمیلی)+ کسورپردازان

** ماخذ "کل جمعیت کشور" بر اساس برآورد جمعیتی مرکز آمار ایران می باشد.

جدول ۲۱- عملکرد مرکز ارتباط با مشتریان صندوق
در نه ماهه اول سال ۱۴۰۳

تعداد تماس های برقرار شده

| میانگین زمان انتظار (دقیقه) | تماس های پاسخ داده شده توسط کارشناسان | کل تماس های ورودی |
|--------------------------------|--|-------------------|
| ۰۳:۰۳ | ۴۳۰،۱۵۴ | ۴۳۳،۵۹۸ |



روزی، آمار به اندازه خواندن و نوشتن
از ضروریات زندگی یک ملت پویا خواهد شد

Website: www.cspf.ir
Email: plan.cspf@gmail.com