



خلاصه سالنامه آماری ۱۴۰۲

صندوق بازنشستگی کشوری



دفتر برنامه ریزی و تحول سازمانی

زمستان ۱۴۰۳

بِسْمِ اللَّهِ الرَّحْمَنِ الرَّحِيمِ

وزارت تعاون، کار و رفاه اجتماعی



صندوق بازتسکمی کشوری

خلاصه سالنامه صندوق بازتسکمی کشوری

سال ۱۴۰۲

دفتر برنامه ریزی و تحول سازمانی



- عنوان: سالنامه آماری صندوق بازنشتگی کشوری- سال ۱۴۰۲
- مجری: دفتر برنامه ریزی و تحول سازمانی-گروه برنامه ریزی
- مدیرمسئول: وحید غلامرضائی
- ناظر: طیبه جلیلی
- تهیه و تدوین: زهرا ابراهیم پور-کوثر خلیلی
- با تشکر از: شرکت طراحی مهندسی بهور- اداره کل امور مالی- اداره کل درآمد و هزینه- اداره کل منابع انسانی و امور پشتیبانی- اداره کل خدمات رفاهی بازنشتگان- اداره کل روابط عمومی و امور بین الملل- معاونت سرمایه گذاری و برنامه ریزی اقتصادی- گروه فناوری اطلاعات و هوشمندسازی- کمیته مصوبات حقوق و وظیفه و ارفاقی جانبازان
- باسپاس ویژه از: جناب آقای عبدالصمد وزیری
- و با تشکر از: سرکار خانم شهره لطیفی
- جناب آقای حسن صدری نیا
- ویرایش: زهرا ابراهیم پور-کوثر خلیلی
- گرافیک: زهرا ابراهیم پور-کوثر خلیلی
- تاریخ انتشار: زمستان ۱۴۰۳
- تاریخ اخذ گزارش از سیستم های اطلاعاتی: تابستان ۱۴۰۳
- نشانی: میدان جهاد، ابتدای گمنام، شماره ۶۱، طبقه سوم
- تلفن: ۸۸۹۶۴۱۴۹
- فکس: ۸۸۹۶۳۶۰۲
- سایت: www.cspf.ir
- پست الکترونیکی: plan.cspf@gmail.com

مقدمه

در لغت، آمار به معنای شمارش و حساب است و از بُعد علمی، آمار علمی است که به روش گردآوری، طبقه‌بندی، تلخیص، توصیف و تحلیل داده و استفاده از این ابزار برای پیش‌بینی، برآورد و تخمین رویدادها می‌پردازد. آمار در مدیریت به مدیران ابزاری قدرتمند برای تصمیم‌گیری موثر و مدیریت بهتر منابع ارائه می‌دهد. از آنجایی که مدیریت منابع و تصمیم‌گیری استراتژیک برای پیشرفت و موفقیت سازمان‌ها حیاتی است، در این راستا سالنامه آماری صندوق بازنشستگی کشوری همچون سنوات گذشته تهیه و تدوین گردیده است.

سالنامه آماری صندوق مجموعه‌ای از اطلاعات آماری سال ۱۴۰۲ مشتمل بر ۵ بخش "افراد تحت پوشش، رفاهی و حمایتی، مالی و اقتصادی، منابع انسانی و سایر اقلام" ارائه می‌گردد که به تفکیک استان‌ها در قالب شاخص‌ها، نماگرها، جداول آماری و نمودارها تدوین شده است. منبع این اطلاعات، عمدتاً گزارشات تعریف و اخذ شده از سامانه‌های عملیاتی صندوق می‌باشد.

در پایان ضمن استقبال از ارائه نظرات ارشادی مدیران محترم به منظور ارتقا سطح کیفی سالنامه آماری صندوق، از همکاری واحدهای مختلف و شرکت طراحی مهندسی بهور که با مشارکت صمیمانه نقش ارزنده‌ای در تولید و ارائه اطلاعات آماری داشته‌اند تشکر و قدردانی می‌نمایم.

وحید غلامرضائی

مدیرکل دفتر برنامه ریزی و تحول سازمانی

معرفی صندوق

به استناد اساسنامه صندوق بازنشستگی کشوری، این صندوق مؤسسه‌ای است بیمه‌ای، دارای شخصیت حقوقی مستقل که مسئولیت اداره امور صندوق بازنشستگی مستخدمان مشمول مقررات بازنشستگی کشوری را با رعایت مقررات استخدامی مربوط عهده‌دار است.

عمده مشمولین مقررات بازنشستگی کشوری عبارتند از :

- ۱- مستخدمین رسمی مشمول قانون مدیریت خدمات کشوری.
- ۲- مستخدمین رسمی مشمول آئین نامه استخدامی اعضای هیات علمی دانشگاهها و موسسات آموزش عالی.
- ۳- قضات قوه قضائیه و دادگستری مشمول مقررات استخدامی قضات.
- ۴- مستخدمین رسمی (کادر سیاسی) وزارت امور خارجه مشمول مقررات استخدامی وزارت امور خارجه.
- ۵- مستخدمین ثابت شهرداری های سراسر کشور به استثناء شهرداری تهران.
- ۶- خویش فرمایان.

به موجب ماده ۳ اساسنامه صندوق بازنشستگی کشوری مصوب ۱۳۸۷/۰۳/۲۶ هیأت وزیران، موضوع فعالیت صندوق در راستای تحقق اهداف بیمه‌ای مقرر در قانون ساختار نظام جامع رفاه و تأمین اجتماعی و قوانین و مقررات بازنشستگی کشور و قانون مدیریت خدمات کشوری مصوب ۱۳۸۶ از جمله پرداخت حقوق بازنشستگی، ازکارافتادگی، حقوق وظیفه و مستمری و همچنین بیمه‌های تکمیلی و سایر تکالیف مقرر و ارائه حمایت‌های قانونی می‌باشد.

صندوق بازنشستگی کشوری انجام فعالیت‌های بیمه اجتماعی در امور بازنشستگی، ازکارافتادگی و فوت مشمولین مقررات بازنشستگی دولتی را با رویکرد توجه به تسهیل و تسریع در انجام امور در ۳۱ استان کشور به عهده دارد.

تعاریف و مفاهیم

جمعیت تحت پوشش: مجموع افراد بازنشسته، از کارافتاده، شاغل / بازنشسته متوفی، وراثت وظیفه بگیر ایشان و کسورپردازان اعم از شاغلین و خویش فرمایان.

بازنشسته: فردی است که پس از احراز شرایط قانونی از نظر سن و سابقه پرداخت کسور بازنشستگی مطابق با قوانین موضوعه، از مزایای بازنشستگی استفاده می کند.

از کارافتاده: فرد کسورپردازی که قبل از تحقق بازنشستگی قانونی به تشخیص مراجع صلاحیت دار به سبب انجام وظیفه یا غیر آن توان انجام کار را از دست داده و حقوق وظیفه و از کارافتادگی دریافت می دارد.

شاغل متوفی: فرد شاغلی که قبل از تحقق بازنشستگی قانونی، به سبب انجام وظیفه یا غیر آن فوت نموده و دارای ورثه مشمول دریافت حقوق وظیفه می باشد.

بازنشسته متوفی: بازنشسته یا از کارافتاده فوت شده ای است که دارای ورثه مشمول دریافت حقوق وظیفه باشد.

وراثت وظیفه بگیر: وراثت بازنشستگان، از کارافتادگان، شاغلین متوفی که بر اساس قوانین موضوعه مشمول دریافت حقوق وظیفه وراثت می گردند.

کسورپردازان: آن بخش از کارکنان دستگاه های اجرایی و اشخاصی که به موجب قوانین موضوعه مشترک صندوق بازنشستگی کشوری شده و به این صندوق کسور پرداخت می نمایند.

خویش فرما: مشتری که با عقد قرارداد با صندوق، شخصاً کسور بازنشستگی متعلقه را به صندوق بازنشستگی پرداخت می نماید.

رسته شغلی: مجموع رشته های مشاغلی که از لحاظ نوع کار، حرفه، رشته تحصیلی و تجربی وابستگی نزدیک داشته باشد.

سن بازنشستگی: سنی که بر اساس قوانین موضوعه برای بازنشستگی مشترکان صندوق تعیین می شود. **سن فعلی:** سن حقوق بگیران را در تاریخ تهیه گزارش نشان می دهد.

مدت پرداخت حقوق: میانگین مدت دریافت حقوق از تاریخ تعلق (بازنشستگی) تا زمان قطع رابطه مالی.

مدت خدمت: مدت زمانی که مشترک / بیمه شده بطور متوالی یا متناوب کسور / حق بیمه خود را به صندوق بیمه ای پرداخت کرده است.

تعاریف و مفاهیم

سنوات خدمت ارفاقی: مدتی است که بدون انجام خدمت و به منظور احراز بازنشستگی یا محاسبه حقوق به سنوات خدمت انجام شده اضافه می شود.

کسور بازنشستگی: مبلغی که به موجب قوانین موضوعه به منظور تامین بازنشستگی و وظیفه، هر ماه از حقوق و مزایا کسر و توسط مشترک و کارفرمای او به صندوق بازنشستگی کشوری پرداخت می گردد. **کمک هزینه عائله مندی:** مبلغی که به کارکنان شاغل، بازنشسته و ازکارافتاده که دارای عائله تحت تکفل هستند پرداخت می گردد.

کمک هزینه اولاد: مبلغی که به کارکنان شاغل، بازنشسته و ازکارافتاده که دارای فرزند تحت تکفل هستند پرداخت می گردد.

انتقال کسور: جابجایی کسور بازنشستگی و یا حق بیمه مشترکین به سبب تغییر صندوق.

استرداد کسور: بازپرداخت کسور سهم مستخدم پس از قطع رابطه استخدامی مشترک یا قطع اشتراک خویش فرمایی با صندوق به حساب ذیحسابی دستگاه یا حساب خویش فرمایی حسب مورد.

استرداد کسور مازاد بر ۳۰ سال: بازپرداخت کسور سهم مستخدم مشترکینی که بیش از ۳۰ سال کسور به صندوق پرداخت نموده اند به حساب ذیحسابی دستگاه.

استرداد اشتباه واریزی: بازپرداخت وجوهی که اشتبهاً یا اضافه به حساب صندوق واریز شده است.

پوشش حمایتی (پشتیبانی): نسبت تعداد کسورپردازان به تعداد حقوق بگیران.

نرخ جایگزینی: نسبت میانگین اولین حقوق حقوق بگیران به میانگین آخرین حقوق مشمول

کسر کسور * ۱۰۰

جدول ۱-۱- جمعیت تحت پوشش

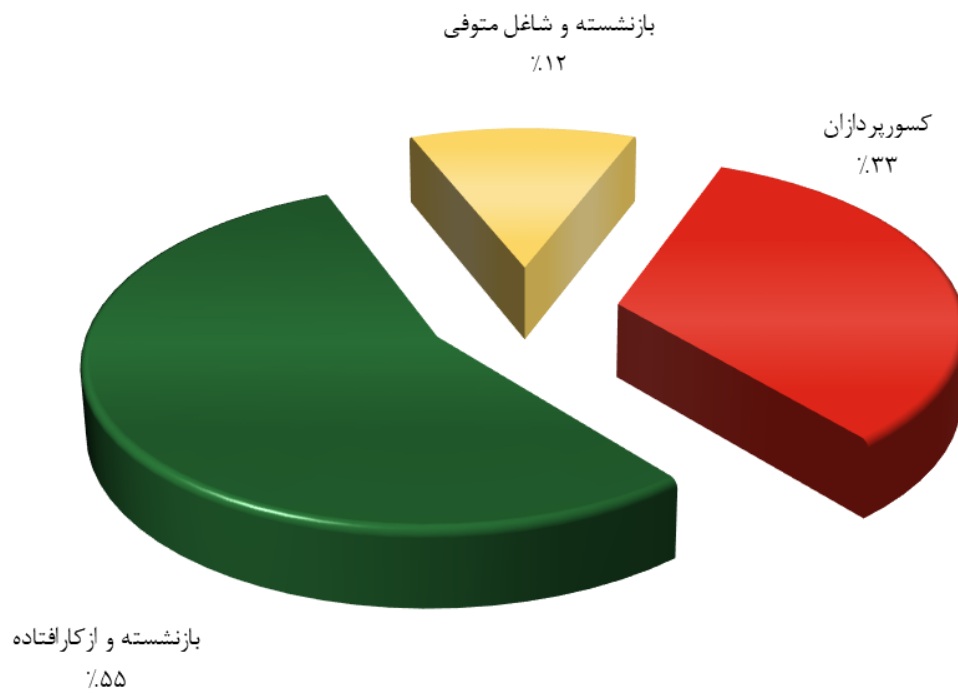
کسور پردازان	حقوق بگیران			جمع براساس پرونده	جمع براساس نفر	سال/استان
	وراث وظیفه بگیر	بازنشسته و شاغل متوفی	بازنشسته و ازکارافتاده			
۱۰۰۸۶۶۸	۳۵۱۸۰۱	۲۶۰۲۱۹	۱۰۲۱۷۰۲۷۲	۲۰۴۸۶۰۱۵۹	۲۰۵۵۷۰۷۴۱	۱۳۹۸
۹۸۲۰۲۶۹	۳۶۷۰۳۴۱	۲۷۳۰۴۳۶	۱۰۲۳۷۰۵۰۳	۲۰۴۹۳۰۲۰۸	۲۰۵۸۷۰۱۱۳	۱۳۹۹
۹۲۸۰۴۱۹	۳۸۳۰۷۰۶	۲۸۷۰۵۳۶	۱۰۲۹۸۰۵۶۶	۲۰۵۱۴۰۵۲۱	۲۰۶۱۰۰۶۹۱	۱۴۰۰
۹۰۳۰۴۲۷	۳۹۴۰۰۳۴	۲۹۷۰۷۰۲	۱۰۳۴۴۰۹۳۵	۲۰۵۴۶۰۰۶۴	۲۰۶۴۲۰۳۹۶	۱۴۰۱
۸۴۸۰۶۲۷	۴۰۳۰۷۰۶	۳۰۷۰۴۹۶	۱۰۴۱۴۰۳۵۲	۲۰۵۷۰۰۴۷۵	۲۰۶۶۶۰۶۸۵	۱۴۰۲
۴۱۰۲۵۸	۲۰۰۸۵۱	۱۶۰۴۴۸	۷۱۰۳۸۲	۱۲۹۰۰۸۸	۱۳۳۰۴۹۱	آذربایجان شرقی
۳۳۰۳۸۷	۱۲۰۹۴۵	۹۰۹۶۷	۴۸۰۸۸۷	۹۲۰۲۴۱	۹۵۰۲۱۹	آذربایجان غربی
۱۷۰۳۵۸	۵۰۴۲۷	۳۰۹۹۵	۲۱۰۰۳۴	۴۲۰۳۸۷	۴۳۰۸۱۹	اردبیل
۴۲۰۱۴۸	۲۳۰۴۷۸	۱۸۰۶۳۹	۹۹۰۴۴۶	۱۶۰۰۲۳۳	۱۶۵۰۰۷۲	اصفهان
۱۷۰۷۴۰	۸۰۰۳۱	۶۰۴۴۱	۳۴۰۴۶۳	۵۸۰۶۴۴	۶۰۰۲۳۴	البرز
۱۱۰۰۱۵	۳۰۲۷۷	۲۰۱۵۳	۱۲۰۷۷۷	۲۵۰۹۴۵	۲۷۰۰۶۹	ایلام
۱۱۰۶۷۴	۴۰۵۱۰	۳۰۰۴۴	۱۶۰۵۳۱	۳۱۰۲۴۹	۳۲۰۷۱۵	بوشهر
۱۳۸۰۷۰۶	۹۴۰۱۰۲	۷۶۰۶۸۱	۲۵۹۰۸۲۵	۴۷۵۰۲۱۲	۴۹۲۰۶۳۳	تهران
۱۱۰۶۲۷	۳۰۳۳۳	۲۰۲۹۸	۱۸۰۷۱۱	۳۲۰۶۳۶	۳۳۰۶۷۱	چهارمحال و بختیاری
۱۳۰۹۰۷	۳۰۲۵۴	۲۰۴۳۹	۱۷۰۶۲۸	۳۳۰۹۷۴	۳۴۰۷۸۹	خراسان جنوبی
۶۶۰۸۵۵	۳۰۰۷۱۴	۲۲۰۷۹۸	۱۱۳۰۶۲۷	۲۰۳۰۲۸۰	۲۱۱۰۱۹۶	خراسان رضوی
۱۲۰۷۷۸	۲۰۷۶۵	۱۸۰۶۲	۱۳۰۴۸۲	۲۸۰۱۲۲	۲۹۰۰۲۵	خراسان شمالی
۴۴۰۴۳۰	۲۱۰۴۳۶	۱۵۰۱۴۰	۵۹۰۵۸۹	۱۱۹۰۱۵۹	۱۲۵۰۴۵۵	خوزستان
۱۲۰۶۵۵	۴۰۷۴۶	۳۰۶۸۷	۱۸۰۷۹۲	۳۵۰۱۳۴	۳۶۰۱۹۳	زنجان
۸۰۱۹۸	۵۰۷۸۵	۴۰۷۱۱	۱۷۰۳۴۹	۳۰۰۲۵۸	۳۱۰۳۳۲	سمنان
۳۶۰۹۳۸	۱۱۰۵۸۸	۶۰۸۰۴	۲۵۰۷۳۱	۶۹۰۴۷۳	۷۴۰۲۵۷	سیستان و بلوچستان
۵۲۰۶۴۲	۲۴۰۴۶۵	۱۸۰۱۰۱	۹۷۰۲۲۹	۱۶۷۰۹۷۲	۱۷۴۰۳۳۶	فارس
۱۱۰۶۴۰	۴۰۱۴۱	۳۰۲۳۹	۱۸۰۸۸۵	۳۳۰۷۶۴	۳۴۰۶۶۶	قزوین
۱۲۰۵۴۴	۳۰۸۵۹	۲۰۹۵۴	۱۵۰۱۴۶	۳۰۰۶۴۴	۳۱۰۵۴۹	قم
۱۸۰۷۰۴	۶۰۱۵۲	۴۰۵۶۹	۲۶۰۱۲۷	۴۹۰۴۰۰	۵۰۰۹۸۳	کردستان
۳۷۰۴۵۹	۱۴۰۵۲۸	۱۰۰۵۹۹	۵۵۰۴۲۰	۱۰۳۰۴۷۸	۱۰۷۰۴۰۷	کرمان
۲۳۰۶۶۹	۱۰۰۷۰۴	۷۰۷۰۱	۳۵۰۹۷۹	۶۷۰۳۴۹	۷۰۰۳۵۲	کرمانشاه
۱۳۰۲۹۴	۳۰۶۰۳	۲۰۱۱۲	۱۴۰۵۳۱	۲۹۰۹۳۷	۳۱۰۴۲۸	کهگیلویه و بویراحمد
۲۰۰۷۲۷	۹۰۰۵۵	۶۰۵۹۶	۳۱۰۲۳۰	۵۸۰۵۵۳	۶۱۰۰۱۲	گلستان
۲۱۰۷۹۲	۱۶۰۶۹۶	۱۳۰۲۵۹	۶۳۰۶۳۸	۹۸۰۶۸۹	۱۰۲۰۱۲۶	گیلان
۲۱۰۱۴۸	۹۰۳۳۱	۶۰۵۳۸	۳۰۰۶۳۰	۵۸۰۳۱۶	۶۱۰۱۰۹	لرستان
۲۹۰۲۴۵	۱۹۰۳۸۸	۱۵۰۳۶۵	۷۴۰۳۷۵	۱۱۸۰۹۸۵	۱۲۳۰۰۰۸	مازندران
۱۳۰۱۷۵	۷۰۲۶۴	۵۰۶۹۳	۲۵۰۵۷۷	۴۴۰۴۴۵	۴۶۰۰۱۶	مرکزی
۲۰۰۸۲۹	۵۰۲۴۲	۳۰۳۵۴	۱۷۰۰۱۸	۴۱۰۲۰۱	۴۳۰۰۸۹	هرمزگان
۱۹۰۵۱۴	۸۰۱۳۷	۶۰۲۲۱	۳۴۰۳۱۶	۶۰۰۰۵۱	۶۱۰۹۶۷	همدان
۱۱۰۵۷۱	۴۰۸۹۹	۴۰۰۸۸	۲۴۰۹۹۷	۴۰۰۶۵۶	۴۱۰۴۶۷	یزد

جمع پرونده = بازنشسته + ازکارافتاده + بازنشسته متوفی + شاغل متوفی + کسورپردازان (شاغلین و مشترکین خویش فرما)


جمع نفر = بازنشسته + ازکارافتاده + وراث + کسورپردازان

تعداد کسور پردازان براساس سیستم شاغلین و آخرین لیست های پرداختی می باشد. لذا آمار مذکور با تکمیل پرداخت ها تغییر خواهد داشت.

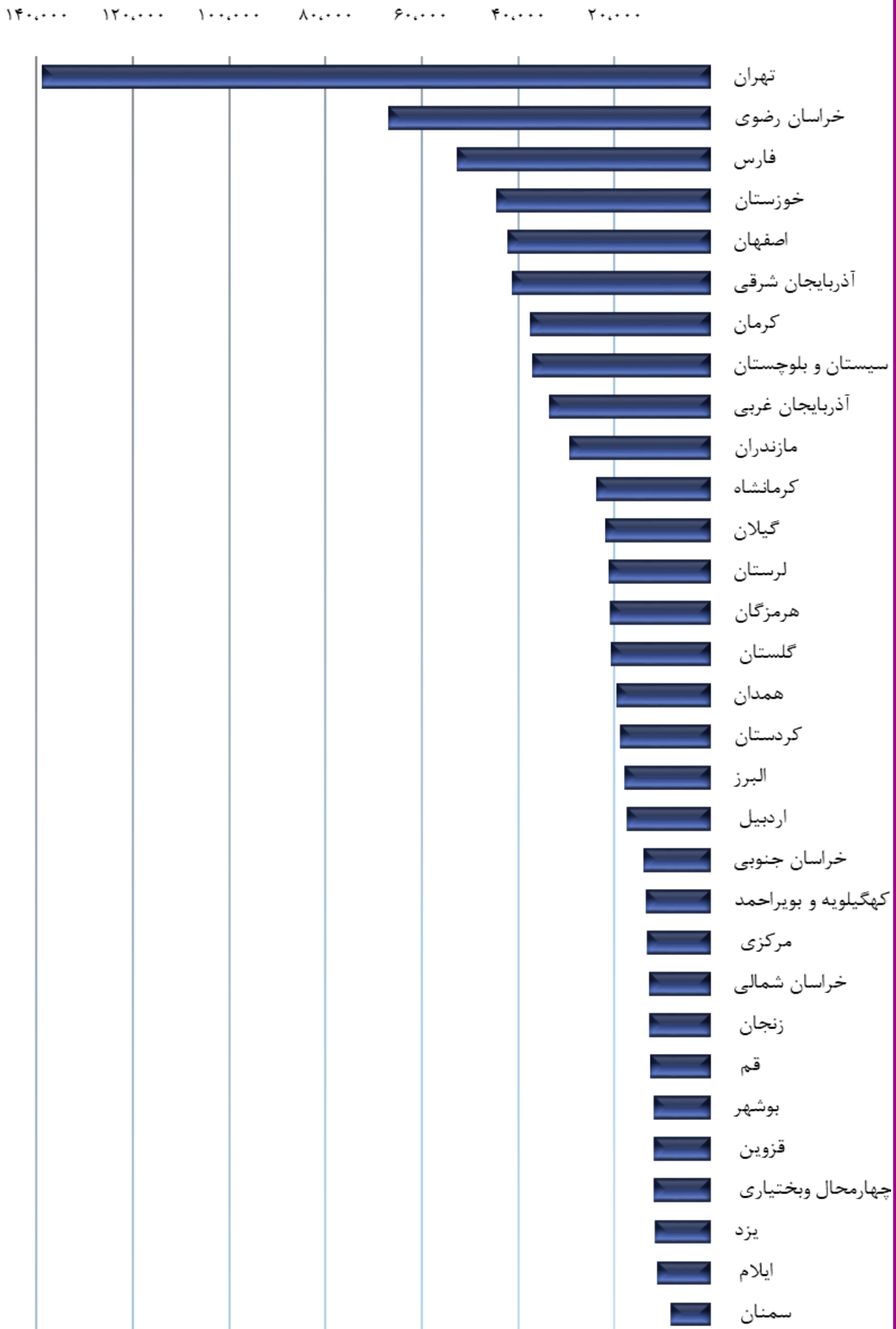
نمودار ۱-۱- جمعیت تحت پوشش



نمودار ۱-۲- توزیع نسبی حقوق بگیران بر حسب حالت



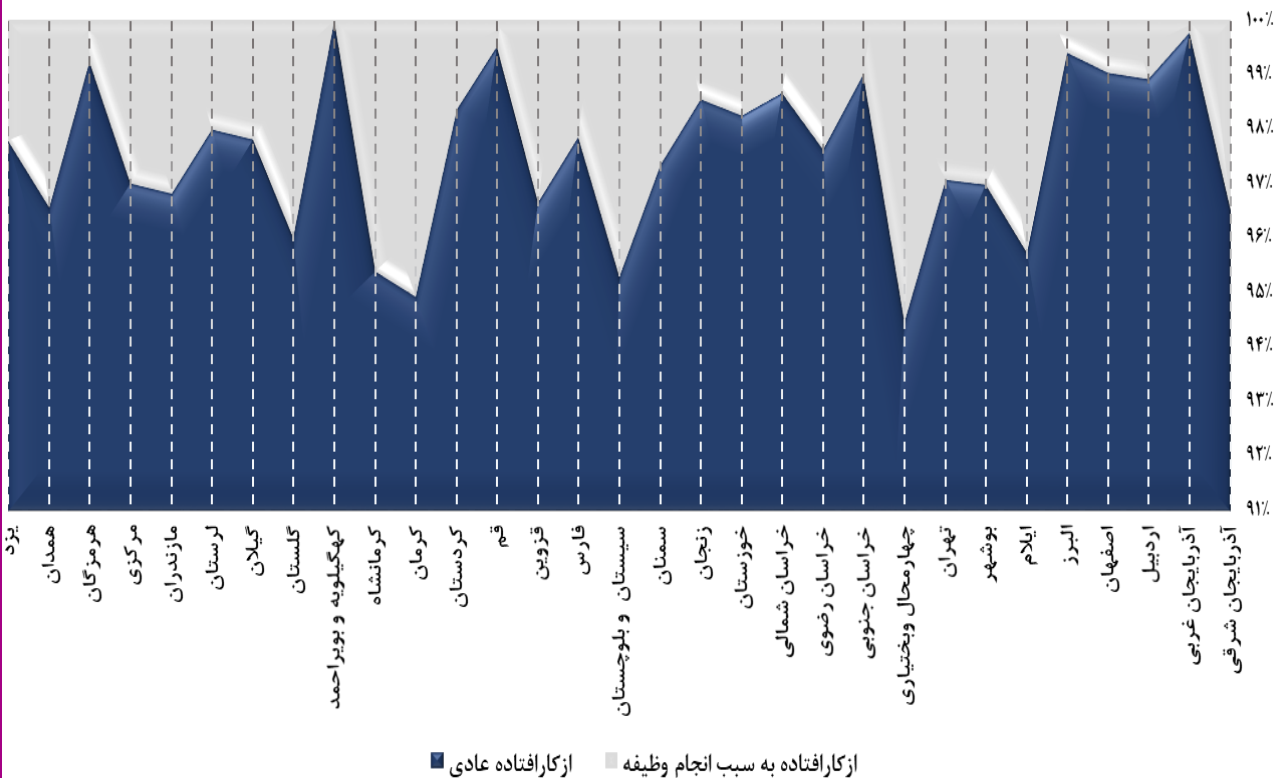
نمودار ۳-۱- کسورپردازان (شاغل و خویش فرما) به تفکیک استان



جدول ۳-۱- حقوق بگیران (پرونده) به تفکیک حالت

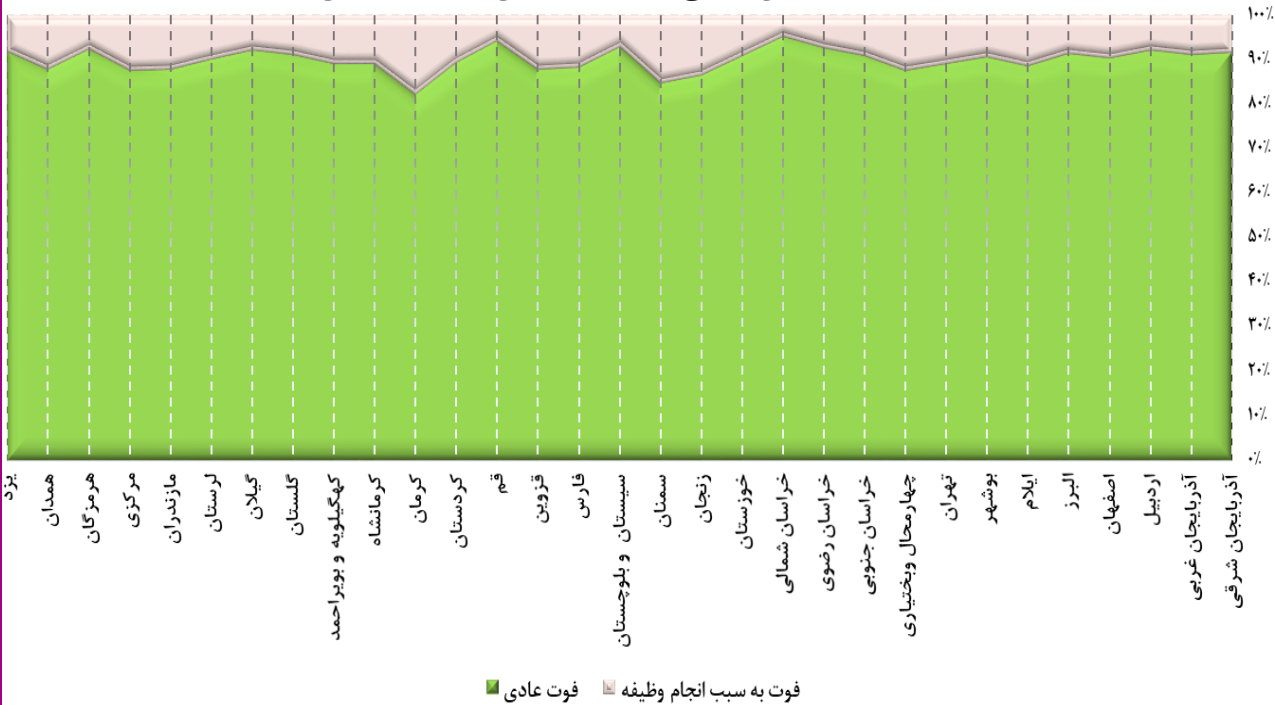
بازنشسته متوفی	شاغل متوفی			ازکارافتاده			بازنشسته	جمع	سال/استان
	جمع	به سبب انجام وظیفه	عادی	جمع	به سبب انجام وظیفه	عادی			
۱۹۸.۸۳۷	۶۱.۳۸۲	۶.۶۷۳	۵۴.۷۰۹	۱۳.۴۸۷	۳۶۴	۱۳.۱۲۳	۱.۲۰۳.۷۸۵	۱.۴۷۷.۴۹۱	۱۳۹۸
۲۱۱.۶۶۱	۶۱.۷۷۵	۶.۵۶۵	۵۵.۲۱۰	۱۳.۴۷۸	۳۵۷	۱۳.۱۲۱	۱.۲۲۴.۰۲۵	۱.۵۱۰.۹۳۹	۱۳۹۹
۲۲۵.۳۴۷	۶۲.۱۸۹	۶.۴۹۶	۵۵.۶۹۳	۱۳.۳۵۹	۳۳۷	۱۳.۰۲۲	۱.۲۸۵.۲۰۷	۱.۵۸۶.۱۰۲	۱۴۰۰
۲۳۵.۴۵۵	۶۲.۲۴۷	۶.۴۲۱	۵۵.۸۲۶	۱۳.۲۷۲	۳۳۰	۱۲.۹۴۲	۱.۳۳۱.۶۶۳	۱.۶۴۲.۶۳۷	۱۴۰۱
۲۴۵.۳۰۷	۶۲.۱۸۹	۶.۳۵۲	۵۵.۸۳۷	۱۳.۳۷۱	۳۲۰	۱۳.۰۵۱	۱.۴۰۰.۹۸۱	۱.۷۲۱.۸۴۸	۱۴۰۲
۱۳.۲۲۰	۳.۲۲۸	۲۷۱	۲.۹۵۷	۴۰۳	۱۴	۳۸۹	۷۰.۹۷۹	۸۷.۸۳۰	آذربایجان شرقی
۷.۶۲۴	۲.۳۴۳	۲۰۹	۲.۱۳۴	۴۴۹	۱	۴۴۸	۴۸.۴۳۸	۵۸.۸۵۴	آذربایجان غربی
۲.۹۳۸	۱.۰۵۷	۸۴	۹۷۳	۱۸۶	۲	۱۸۴	۲۰.۸۴۸	۲۵.۰۲۹	اردبیل
۱۵.۲۹۰	۳.۳۴۹	۳۲۴	۳.۰۲۵	۱.۱۲۹	۱۱	۱.۱۱۸	۹۸.۳۱۷	۱۱۸.۰۸۵	اصفهان
۵.۳۴۸	۱.۰۹۳	۹۵	۹۹۸	۴۹۳	۳	۴۹۰	۳۳.۹۷۰	۴۰.۹۰۴	البرز
۱.۴۲۶	۷۲۷	۸۴	۶۴۳	۲۵۸	۱۱	۲۴۷	۱۲.۵۱۹	۱۴.۹۳۰	ایلام
۲.۲۱۷	۸۲۷	۷۷	۷۵۰	۱۳۳	۴	۱۲۹	۱۶.۳۹۸	۱۹.۵۷۵	بوشهر
۶۶.۱۶۶	۱۰.۵۱۵	۱.۱۵۰	۹.۳۶۵	۲.۷۸۰	۸۱	۲.۶۹۹	۲۵۷.۰۴۵	۳۳۶.۵۰۶	تهران
۱.۵۴۵	۷۵۳	۹۴	۶۵۹	۱۶۳	۹	۱۵۴	۱۸.۵۴۸	۲۱.۰۰۹	چهارمحال و بختیاری
۱.۷۸۸	۶۵۱	۶۰	۵۹۱	۳۰۰	۳	۲۹۷	۱۷.۳۲۸	۲۰.۰۶۷	خراسان جنوبی
۱۸.۱۴۸	۴.۶۵۰	۳۳۸	۴.۳۱۲	۹۷۳	۲۳	۹۵۰	۱۱۲.۶۵۴	۱۳۶.۴۲۵	خراسان رضوی
۱.۲۹۰	۵۷۲	۲۷	۵۴۵	۱۵۰	۲	۱۴۸	۱۳.۳۳۲	۱۵.۳۴۴	خراسان شمالی
۱۱.۷۳۳	۳.۴۰۷	۳۱۴	۳.۰۹۳	۴۵۵	۸	۴۴۷	۵۹.۱۳۴	۷۴.۷۲۹	خوزستان
۲.۹۵۸	۷۲۹	۹۸	۶۳۱	۲۷۷	۴	۲۷۳	۱۸.۵۱۵	۲۲.۴۷۹	زنجان
۳.۸۶۸	۸۴۳	۱۲۸	۷۱۵	۱۵۱	۴	۱۴۷	۱۷.۱۹۸	۲۲.۰۶۰	سمنان
۴.۶۲۶	۲.۱۷۸	۱۵۴	۲.۰۲۴	۱۹۲	۹	۱۸۳	۲۵.۵۳۹	۳۲.۵۳۵	سیستان و بلوچستان
۱۴.۱۲۷	۳.۹۷۴	۴۶۳	۳.۵۱۱	۱.۰۷۷	۲۳	۱.۰۵۴	۹۶.۱۵۲	۱۱۵.۳۳۰	فارس
۲.۶۱۳	۶۲۶	۷۷	۵۴۹	۱۵۰	۵	۱۴۵	۱۸.۷۳۵	۲۲.۱۲۴	قزوین
۲.۳۱۲	۶۴۲	۳۸	۶۰۴	۲۰۵	۱	۲۰۴	۱۴.۹۴۱	۱۸.۱۰۰	قم
۳.۴۱۷	۱.۱۵۲	۱۲۳	۱.۰۲۹	۳۰۴	۵	۲۹۹	۲۵.۸۲۳	۳۰.۶۹۶	کردستان
۷.۷۲۸	۲.۸۷۱	۵۱۰	۲.۳۶۱	۳۹۵	۲۰	۳۷۵	۵۵.۰۲۵	۶۶.۰۱۹	کرمان
۵.۷۴۳	۱.۹۵۸	۲۱۳	۱.۷۴۵	۲۳۹	۱۱	۲۲۸	۳۵.۷۴۰	۴۳.۶۸۰	کرمانشاه
۱.۳۹۷	۷۱۵	۷۸	۶۳۷	۹۸	۰	۹۸	۱۴.۴۳۳	۱۶.۶۴۳	کهگیلویه و بویراحمد
۴.۹۲۷	۱.۶۶۹	۱۴۷	۱.۵۲۲	۲۲۶	۹	۲۱۷	۳۱.۰۰۴	۳۷.۸۲۶	گلستان
۱۰.۶۹۱	۲.۵۶۸	۲۰۵	۲.۳۶۳	۳۲۰	۷	۳۱۳	۶۳.۳۱۸	۷۶.۸۹۷	گیلان
۴.۸۵۵	۱.۶۸۳	۱۶۶	۱.۵۱۷	۴۴۷	۹	۴۳۸	۳۰.۱۸۳	۳۷.۱۶۸	لرستان
۱۲.۳۲۹	۳.۰۳۶	۳۷۰	۲.۶۶۶	۴۴۰	۱۴	۴۲۶	۷۳.۹۳۵	۸۹.۷۴۰	مازندران
۴.۵۹۳	۱.۱۰۰	۱۳۷	۹۶۳	۲۰۰	۶	۱۹۴	۲۵.۳۷۷	۳۱.۲۷۰	مرکزی
۲.۳۵۴	۱.۰۰۰	۷۶	۹۲۴	۱۳۳	۱	۱۳۲	۱۶.۸۸۵	۲۰.۳۷۲	هرمزگان
۴.۷۹۹	۱.۴۲۲	۱۷۲	۱.۲۵۰	۴۶۵	۱۶	۴۴۹	۳۳.۸۵۱	۴۰.۵۳۷	همدان
۳.۲۳۷	۸۵۱	۷۰	۷۸۱	۱۸۰	۴	۱۷۶	۲۴.۸۱۷	۲۹.۰۸۵	یزد

نمودار ۴-۱- از کارافتاده به تفکیک استان ها بر حسب نوع از کارافتادگی



در پایان سال ۱۴۰۲ از مجموع ۱۳،۳۷۱ نفر از کار افتاده، ۹۸٪ از کارافتادگی عادی و ۲٪ به سبب انجام وظیفه بوده است. استان های تهران، اصفهان و فارس بیشترین تعداد از کارافتاده را دارا می باشند.

نمودار ۵-۱- شاغلین متوفی به تفکیک استان ها بر حسب نوع فوت



در پایان سال ۱۴۰۲ از مجموع ۶۲،۱۸۹ نفر شاغل متوفی، ۹۰٪ فوت ها عادی و ۱۰٪ به سبب انجام وظیفه بوده است. استان های تهران، خراسان رضوی و فارس بیشترین تعداد شاغلین متوفی را دارا می باشند.

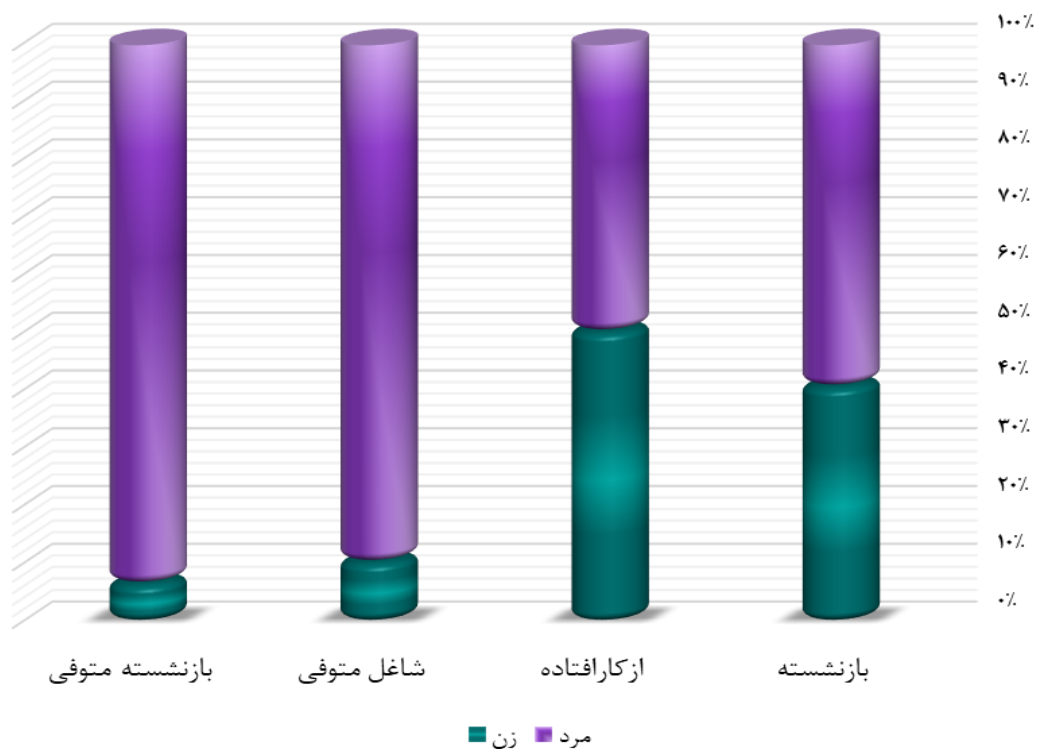
جدول ۴-۱- حقوق بگیران به تفکیک جنسیت

بازنشسته			جمع			سال/استان
مرد	زن	زن و مرد	مرد	زن	زن و مرد	
۷۵۳،۰۲۱	۴۵۰،۷۶۴	۱،۲۰۳،۷۸۵	۱،۰۰۲،۷۸۳	۴۷۴،۷۰۸	۱،۴۷۷،۴۹۱	۱۳۹۸
۷۵۹،۰۳۸	۴۶۴،۹۱۷	۱،۲۲۴،۰۲۵	۱،۰۲۰،۵۶۸	۴۹۰،۳۷۱	۱،۵۱۰،۹۳۹	۱۳۹۹
۷۸۴،۵۳۵	۵۰۰،۶۷۲	۱،۲۸۵،۲۰۷	۱،۰۵۸،۵۰۲	۵۲۷،۶۰۰	۱،۵۸۶،۱۰۲	۱۴۰۰
۸۰۲،۱۲۲	۵۲۹،۵۴۱	۱،۳۳۱،۶۶۳	۱،۰۸۴،۹۶۰	۵۵۷،۶۷۷	۱،۶۴۲،۶۳۷	۱۴۰۱
۸۲۹،۹۵۵	۵۷۱،۰۲۶	۱،۴۰۰،۹۸۱	۱،۱۲۱،۳۷۹	۶۰۰،۴۶۹	۱،۷۲۱،۸۴۸	۱۴۰۲
۴۳،۸۶۵	۲۷،۱۱۴	۷۰،۹۷۹	۵۹،۳۹۰	۲۸،۴۴۰	۸۷،۸۳۰	آذربایجان شرقی
۳۱،۶۶۳	۱۶،۷۷۵	۴۸،۴۳۸	۴۱،۱۵۷	۱۷،۶۹۷	۵۸،۸۵۴	آذربایجان غربی
۱۵۰،۰۸۷	۵۰،۷۶۱	۲۰۰،۸۴۸	۱۸۰،۹۸۱	۶۰،۴۸۰	۲۵۰،۴۶۱	اردبیل
۵۵،۷۳۳	۴۲،۵۸۴	۹۸،۳۱۷	۷۳،۵۹۸	۴۴،۴۸۷	۱۱۸،۰۸۵	اصفهان
۱۵۰،۹۶۳	۱۸۰،۰۰۷	۳۳۰،۹۷۰	۲۱۰،۹۶۶	۱۸۰،۹۵۸	۴۰۰،۹۲۴	البرز
۹۰،۲۵۶	۳۰،۲۶۳	۱۲۰،۵۱۹	۱۱۰،۴۴۲	۳۰،۴۸۸	۱۴۰،۹۳۰	ایلام
۱۱۰،۲۳۷	۵۰،۱۶۱	۱۶۰،۳۹۸	۱۴۰،۱۶۰	۵۰،۴۱۵	۱۹۰،۵۷۵	بوشهر
۱۲۳،۹۸۱	۱۳۳،۰۶۴	۲۵۷،۰۴۵	۱۹۵،۷۸۸	۱۴۰،۷۱۸	۳۳۶،۵۰۶	تهران
۱۲۰،۳۳۸	۶۰،۲۱۰	۱۸۰،۵۴۸	۱۴۰،۵۸۰	۶۰،۴۲۹	۲۱۰،۰۰۹	چهارمحال و بختیاری
۱۱۰،۱۸۱	۶۰،۱۴۷	۱۷۰،۳۲۸	۱۳۰،۵۴۷	۶۰،۵۲۰	۲۰۰،۰۶۷	خراسان جنوبی
۶۵،۸۰۰	۴۶،۸۵۴	۱۱۲،۶۵۴	۸۷،۲۴۵	۴۹،۱۸۰	۱۳۶،۴۲۵	خراسان رضوی
۸۰،۱۶۷	۵۰،۱۶۵	۱۳۰،۳۳۲	۹۰،۹۰۵	۵۰،۴۳۹	۱۵۰،۳۴۴	خراسان شمالی
۳۷،۱۱۳	۲۲،۰۲۱	۵۹،۱۳۴	۵۱،۵۷۳	۲۳،۱۵۶	۷۴،۷۲۹	خوزستان
۱۱۰،۵۶۴	۶۰،۹۵۱	۱۷۰،۵۱۵	۱۵۰،۲۳۶	۷۰،۲۴۳	۲۲۰،۴۷۹	زنجان
۱۰۰،۷۴۷	۶۰،۴۵۱	۱۷۰،۱۹۸	۱۵۰،۳۱۹	۶۰،۷۴۱	۲۲۰،۰۶۰	سمنان
۱۷۰،۱۴۴	۸۰،۳۹۵	۲۵۰،۵۳۹	۲۳۰،۶۱۸	۸۰،۹۱۷	۳۲۰،۵۳۵	سیستان و بلوچستان
۵۸۰،۰۳۹	۳۸۰،۱۱۳	۹۶۰،۱۵۲	۷۵۰،۲۹۵	۴۰۰،۰۳۵	۱۱۵۰،۳۳۰	فارس
۹۰،۹۸۹	۸۰،۷۴۶	۱۷۰،۷۳۵	۱۳۰،۰۴۵	۹۰،۰۷۹	۲۲۰،۱۲۴	قزوین
۹۰،۴۱۴	۵۰،۵۲۷	۱۴۰،۹۴۱	۱۲۰،۲۷۶	۵۰،۸۲۴	۱۸۰،۱۰۰	قم
۱۷۰،۴۳۱	۸۰،۳۹۲	۲۵۰،۸۲۳	۲۱۰،۸۶۹	۸۰،۸۲۷	۳۰۰،۶۹۶	کردستان
۲۹۰،۶۲۲	۲۵۰،۴۰۳	۵۴۰،۰۲۵	۳۹۰،۲۰۹	۲۶۰،۸۱۰	۶۵۰،۰۱۹	کرمان
۲۳۰،۱۷۵	۱۲۰،۵۶۵	۳۵۰،۷۴۰	۳۰۰،۴۳۳	۱۳۰،۲۴۷	۴۳۰،۶۸۰	کرمانشاه
۱۱۰،۷۵۱	۲۰،۶۸۲	۱۳۰،۴۳۳	۱۳۰،۸۳۵	۲۰،۸۰۸	۱۶۰،۶۴۳	کهگیلویه و بویراحمد
۲۱۰،۰۸۲	۹۰،۹۲۲	۳۱۰،۰۰۴	۲۷۰،۴۰۴	۱۰۰،۴۲۲	۳۷۰،۸۲۶	گلستان
۳۷۰،۵۵۴	۲۵۰،۷۶۴	۶۲۰،۳۱۸	۴۹۰،۸۰۱	۲۷۰،۰۹۶	۷۶۰،۸۹۷	گیلان
۱۹۰،۹۸۹	۱۰۰،۱۹۴	۳۰۰،۱۸۳	۲۶۰،۳۵۱	۱۰۰،۸۱۷	۳۷۰،۱۶۸	لرستان
۴۷۰،۷۷۸	۲۶۰،۱۵۷	۷۳۰،۹۳۵	۶۲۰،۳۰۹	۲۷۰،۴۳۱	۸۹۰،۷۴۰	مازندران
۱۵۰،۶۳۳	۹۰،۷۴۴	۲۵۰،۳۷۷	۲۱۰،۱۴۲	۱۰۰،۱۲۸	۳۱۰،۲۷۰	مرکزی
۱۰۰،۵۵۲	۶۰،۳۳۳	۱۶۰،۸۸۵	۱۳۰،۷۲۷	۶۰،۶۴۵	۲۰۰،۳۷۲	هرمزگان
۲۱۰،۰۵۹	۱۲۰،۷۹۲	۳۳۰،۸۵۱	۲۷۰،۱۴۱	۱۳۰،۳۹۶	۴۰۰،۵۳۷	همدان
۱۶۰،۰۴۸	۸۰،۷۶۹	۲۴۰،۸۱۷	۲۰۰،۰۵۷	۹۰،۰۲۸	۲۹۰،۰۸۵	یزد

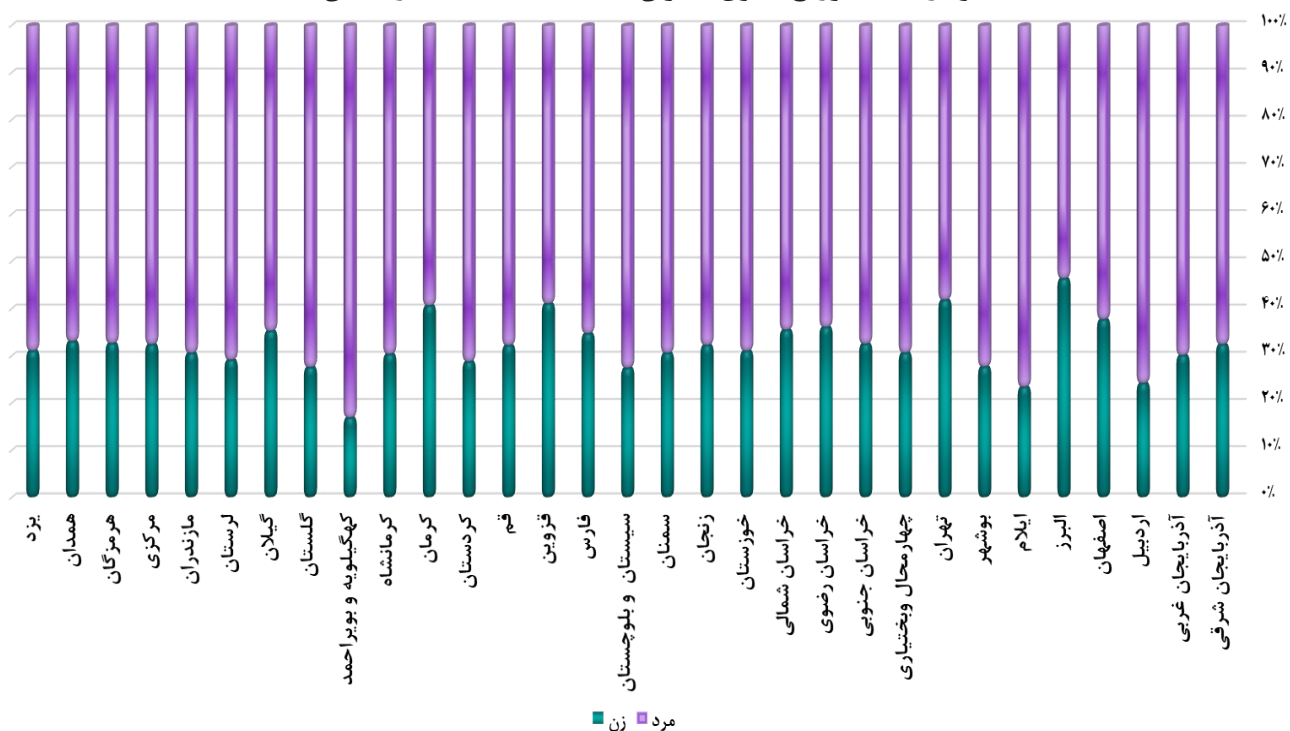
جدول ۴-۱- جدول حقوق بگیران به تفکیک جنسیت (ادامه)

سال / استان	ازکارافتاده			شاغل متوفی			بازنشسته متوفی		
	زن و مرد	زن	مرد	زن و مرد	زن	مرد	زن و مرد	زن	مرد
۱۳۹۸	۱۳,۴۸۷	۶,۲۶۲	۷,۲۲۵	۶۱,۳۸۲	۶,۱۷۷	۵۵,۲۰۵	۱۹۸,۸۳۷	۱۱,۵۰۵	۱۸۷,۳۳۲
۱۳۹۹	۱۳,۴۷۸	۶,۳۹۰	۷,۰۸۸	۶۱,۷۷۵	۶,۲۸۰	۵۵,۴۹۵	۲۱۱,۶۶۱	۱۲,۷۱۴	۱۹۸,۹۴۷
۱۴۰۰	۱۳,۳۵۹	۶,۴۸۴	۶,۸۷۵	۶۲,۱۸۹	۶,۴۲۴	۵۵,۷۶۵	۲۲۵,۳۴۷	۱۴,۰۲۰	۲۱۱,۳۲۷
۱۴۰۱	۱۳,۲۷۲	۶,۵۰۸	۶,۷۶۴	۶۲,۲۴۷	۶,۴۵۸	۵۵,۷۸۹	۲۳۵,۴۵۵	۱۵,۱۷۰	۲۲۰,۲۸۵
۱۴۰۲	۱۳,۳۷۱	۶,۷۲۵	۶,۶۴۶	۶۲,۱۸۹	۶,۴۵۱	۵۵,۷۳۸	۲۴۵,۳۰۷	۱۶,۲۶۷	۲۲۹,۰۴۰
آذربایجان شرقی	۴۰۳	۱۷۳	۲۳۰	۳,۲۲۸	۳۴۱	۲,۸۸۷	۱۳,۲۲۰	۸۱۲	۱۲,۴۰۸
آذربایجان غربی	۴۴۹	۱۶۸	۲۸۱	۲,۳۴۳	۲۴۳	۲,۱۰۰	۷,۶۲۴	۵۱۱	۷,۱۱۳
اردبیل	۱۸۶	۷۲	۱۱۴	۱,۰۵۷	۸۶	۹۷۱	۲,۹۳۸	۱۲۹	۲,۸۰۹
اصفهان	۱,۱۲۹	۶۴۲	۴۸۷	۳,۳۴۹	۳۲۱	۳,۰۲۸	۱۵,۲۹۰	۹۴۰	۱۴,۳۵۰
البرز	۴۹۳	۳۴۸	۱۴۵	۱,۰۹۳	۱۳۱	۹۶۲	۵,۳۴۸	۴۷۲	۴,۸۷۶
ایلام	۲۵۸	۷۰	۱۸۸	۷۲۷	۹۶	۶۳۱	۱,۴۲۶	۵۹	۱,۳۶۷
بوشهر	۱۳۳	۵۶	۷۷	۸۲۷	۷۸	۷۴۹	۲,۲۱۷	۱۲۰	۲,۰۹۷
تهران	۲,۷۸۰	۱,۷۲۸	۱,۰۵۲	۱۰,۵۱۵	۹۹۵	۹,۵۲۰	۶۶,۱۶۶	۴,۹۳۱	۶۱,۲۳۵
چهارمحال و بختیاری	۱۶۳	۷۳	۹۰	۷۵۳	۷۲	۶۸۱	۱,۵۴۵	۷۴	۱,۴۷۱
خراسان جنوبی	۳۰۰	۱۷۲	۱۲۸	۶۵۱	۹۷	۵۵۴	۱,۷۸۸	۱۰۴	۱,۶۸۴
خراسان رضوی	۹۷۳	۴۷۰	۵۰۳	۴,۶۵۰	۵۲۸	۴,۱۲۲	۱۸,۱۴۸	۱,۳۲۸	۱۶,۸۲۰
خراسان شمالی	۱۵۰	۷۲	۷۸	۵۷۲	۹۱	۴۸۱	۱,۲۹۰	۱۱۱	۱,۱۷۹
خوزستان	۴۵۵	۲۵۱	۲۰۴	۳,۴۰۷	۳۴۱	۳,۰۶۶	۱۱,۷۳۳	۵۴۳	۱۱,۱۹۰
زنجان	۲۷۷	۱۱۹	۱۵۸	۷۲۹	۶۵	۶۶۴	۲,۹۵۸	۱۰۸	۲,۸۵۰
سمنان	۱۵۱	۵۹	۹۲	۸۴۳	۶۷	۷۷۶	۳,۸۶۸	۱۶۴	۳,۷۰۴
سیستان و بلوچستان	۱۹۲	۶۷	۱۲۵	۲,۱۷۸	۲۰۰	۱,۹۷۸	۴,۶۲۶	۲۵۵	۴,۳۷۱
فارس	۱,۰۷۷	۵۲۴	۵۵۳	۳,۹۷۴	۳۹۲	۳,۵۸۲	۱۴,۱۲۷	۱,۰۰۶	۱۳,۱۲۱
قزوین	۱۵۰	۸۹	۶۱	۶۲۶	۵۹	۵۶۷	۲,۶۱۳	۱۸۵	۲,۴۲۸
قم	۲۰۵	۱۲۷	۷۸	۶۴۲	۶۴	۵۷۸	۲,۳۱۲	۱۰۶	۲,۲۰۶
کردستان	۳۰۴	۱۱۴	۱۹۰	۱,۱۵۲	۱۱۶	۱,۰۳۶	۳,۴۱۷	۲۰۵	۳,۲۱۲
کرمان	۳۹۵	۱۶۰	۲۳۵	۲,۸۷۱	۴۹۴	۲,۳۷۷	۷,۷۲۸	۷۵۳	۶,۹۷۵
کرمانشاه	۲۳۹	۸۸	۱۵۱	۱,۹۵۸	۱۹۱	۱,۷۶۷	۵,۷۴۳	۴۰۳	۵,۳۴۰
کهگیلویه و بویراحمد	۹۸	۲۰	۷۸	۷۱۵	۵۳	۶۶۲	۱,۳۹۷	۵۳	۱,۳۴۴
گلستان	۲۲۶	۸۸	۱۳۸	۱,۶۶۹	۱۵۸	۱,۵۱۱	۴,۹۲۷	۲۵۴	۴,۶۷۳
گیلان	۳۲۰	۱۴۸	۱۷۲	۲,۵۶۸	۲۸۳	۲,۲۸۵	۱۰,۶۹۱	۹۰۱	۹,۷۹۰
لرستان	۴۴۷	۲۱۱	۲۳۶	۱,۶۸۳	۱۶۰	۱,۵۲۳	۴,۸۵۵	۲۵۲	۴,۶۰۳
مازندران	۴۴۰	۲۱۲	۲۲۸	۳,۰۳۶	۲۹۷	۲,۷۳۹	۱۲,۳۲۹	۷۶۵	۱۱,۵۶۴
مرکزی	۲۰۰	۸۲	۱۱۸	۱,۱۰۰	۹۴	۱,۰۰۶	۴,۵۹۳	۲۰۸	۴,۳۸۵
هرمزگان	۱۳۳	۶۶	۶۷	۱,۰۰۰	۱۲۰	۸۸۰	۲,۳۵۴	۱۲۶	۲,۲۲۸
همدان	۴۶۵	۱۸۵	۲۸۰	۱,۴۲۲	۱۵۲	۱,۲۷۰	۴,۷۹۹	۲۶۷	۴,۵۳۲
یزد	۱۸۰	۷۱	۱۰۹	۸۵۱	۶۶	۷۸۵	۳,۲۳۷	۱۲۲	۳,۱۱۵

نمودار ۶-۱- توزیع حقوق بگیران به تفکیک حالت و جنسیت



نمودار ۷-۱- توزیع حقوق بگیران به تفکیک جنسیت در استان ها



بطور میانگین درصد حقوق بگیران زن به مرد در کل کشور ۳۵ به ۶۵ می باشد.

جدول ۶-۱- حقوق بگیران به تفکیک دستگاه

سال/استان	جمع	آموزش و پرورش	بهداشت درمان آموزش پزشکی	جهاد کشاورزی	راه و شهرسازی	کشور	ارتباطات و فناوری اطلاعات	علوم، تحقیقات و فناوری
۱۳۹۸	۱,۴۷۷,۴۹۱	۸۸۶,۳۷۷	۱۹۹,۱۳۳	۷۸,۰۷۱	۶۶,۳۲۴	۴۵,۴۷۰	۳۶,۱۶۹	۳۳,۸۸۷
۱۳۹۹	۱,۵۱۰,۹۳۹	۹۱۲,۷۹۴	۲۰۳,۶۳۴	۷۸,۳۸۴	۶۵,۸۳۵	۴۵,۷۸۹	۳۶,۲۵۱	۳۴,۸۱۸
۱۴۰۰	۱,۵۸۶,۱۰۲	۹۷۸,۲۹۳	۲۰۹,۳۰۳	۷۹,۰۳۱	۶۵,۴۶۰	۴۶,۴۷۶	۳۶,۵۶۰	۳۵,۸۵۰
۱۴۰۱	۱,۶۴۲,۶۳۷	۱,۰۲۴,۴۴۹	۲۱۵,۹۸۶	۷۹,۴۲۹	۶۵,۲۶۸	۴۶,۹۹۹	۳۷,۱۵۲	۳۶,۹۷۲
۱۴۰۲	۱,۷۲۱,۸۴۸	۱,۰۹۴,۸۲۵	۲۲۲,۲۹۶	۷۹,۵۷۴	۶۴,۹۳۹	۴۷,۲۹۱	۳۷,۲۶۶	۳۸,۱۴۵
آذربایجان شرقی	۸۷,۸۳۰	۵۶,۴۹۵	۱۱,۷۶۸	۳,۲۶۸	۴,۱۹۴	۲,۵۳۶	۱,۹۹۳	۲,۰۱۳
آذربایجان غربی	۵۸,۸۵۴	۳۹,۳۶۷	۷,۹۷۲	۳,۰۷۲	۹۳۰	۲,۰۵۰	۶۸۹	۸۵۸
اردبیل	۲۵,۰۲۹	۱۸,۱۵۸	۲,۸۸۵	۱,۲۰۵	۳۷۹	۷۸۶	۳۴۴	۱۸۵
اصفهان	۱۱۸,۰۸۵	۷۹,۷۳۶	۱۵,۷۱۱	۳,۸۹۳	۳,۳۸۵	۳,۳۵۴	۲,۲۴۷	۳,۲۷۱
البرز	۴۰,۹۰۴	۲۹,۴۰۹	۳,۴۷۷	۳,۱۲۲	۲۰۵	۵۳۴	۵۵۶	۱,۰۳۷
ایلام	۱۴,۹۳۰	۹,۸۲۲	۲,۱۱۰	۱,۱۶۷	۳۰۰	۶۴۶	۱۱۴	۱۲۴
بوشهر	۱۹,۵۷۵	۱۳,۲۰۳	۲,۶۴۵	۷۹۹	۳۵۰	۸۰۶	۴۵۸	۷۸
تهران	۳۳۶,۵۰۶	۱۶۳,۶۹۳	۴۳,۳۸۲	۱۲,۵۲۸	۲۱,۶۰۹	۴,۷۳۶	۱۲,۸۱۵	۱۴,۶۰۰
چهارمحال و بختیاری	۲۱,۰۰۹	۱۴,۶۲۸	۳,۰۱۱	۱,۰۴۲	۲۹۰	۶۰۵	۴۶۷	۲۳۵
خراسان جنوبی	۲۰,۰۶۷	۱۴,۵۰۵	۲,۱۹۶	۱,۰۰۳	۴۲۱	۵۷۸	۳۵۰	۳۵۶
خراسان رضوی	۱۳۶,۴۲۵	۹۳,۰۱۲	۱۶,۸۲۳	۵,۴۱۵	۳,۸۲۴	۵,۱۲۸	۲,۰۶۳	۲,۷۲۷
خراسان شمالی	۱۵,۳۴۴	۱۲,۱۴۳	۱,۳۴۱	۵۶۵	۱۵۲	۳۹۸	۱۵۴	۸۱
خوزستان	۷۴,۷۲۹	۴۶,۵۰۶	۹,۵۰۰	۳,۴۱۷	۵,۲۵۶	۲,۷۲۰	۱,۷۲۹	۱,۵۲۶
زنجان	۲۲,۴۷۹	۱۳,۹۷۸	۲,۷۴۲	۹۸۵	۲,۳۶۸	۶۸۱	۲۷۶	۲۹۳
سمنان	۲۲,۰۶۰	۱۲,۱۱۰	۳,۲۹۴	۱,۲۹۸	۲,۲۵۶	۷۴۷	۳۵۹	۴۳۱
سیستان و بلوچستان	۳۲,۵۳۵	۱۹,۷۹۲	۵,۶۱۶	۱,۹۰۵	۱,۰۲۳	۱,۱۳۶	۶۸۵	۸۷۳
فارس	۱۱۵,۳۳۰	۸۰,۸۸۵	۱۴,۴۹۴	۵,۱۳۴	۱,۵۷۷	۲,۹۸۰	۲,۱۶۳	۲,۷۹۳
قزوین	۲۲,۱۲۴	۱۶,۰۱۵	۲,۱۸۹	۱,۳۸۹	۲۸۸	۵۸۴	۳۱۶	۲۱۴
قم	۱۸,۱۰۰	۱۳,۰۹۳	۲,۰۶۰	۳۹۰	۸۷۱	۴۳۴	۲۷۴	۱۶۰
کردستان	۳۰,۶۹۶	۲۰,۴۴۸	۴,۶۸۲	۱,۳۶۷	۵۴۷	۱,۱۰۰	۶۰۷	۱۹۶
کرمان	۶۶,۰۱۹	۴۵,۵۰۹	۸,۴۷۱	۳,۴۳۶	۱,۱۸۹	۱,۹۵۳	۱,۰۹۲	۱,۲۷۳
کرمانشاه	۴۳,۶۸۰	۲۸,۰۶۱	۶,۳۲۱	۲,۷۷۱	۸۹۸	۱,۷۷۲	۹۳۸	۵۸۷
کهگیلویه و بویراحمد	۱۶,۶۴۳	۱۱,۸۹۰	۲,۱۰۴	۱,۲۴۲	۲۳۵	۳۹۵	۱۸۶	۹۹
گلستان	۳۷,۸۲۶	۲۶,۶۴۴	۳,۵۲۵	۲,۷۹۹	۱,۱۶۵	۹۶۲	۶۶۶	۳۵۳
گیلان	۷۶,۸۹۷	۵۱,۲۹۳	۱۱,۰۳۸	۴,۱۲۸	۹۳۴	۲,۱۹۷	۱,۰۸۳	۹۰۳
لرستان	۳۷,۱۶۸	۲۵,۸۹۲	۳,۹۹۶	۱,۹۸۵	۱,۶۸۰	۱,۱۳۸	۶۰۵	۲۷۰
مازندران	۸۹,۷۴۰	۵۸,۴۳۸	۱۱,۴۸۴	۵,۳۵۸	۳,۵۵۴	۲,۵۴۲	۱,۸۱۶	۱,۰۶۲
مرکزی	۳۱,۲۷۰	۲۰,۵۳۱	۳,۹۹۹	۱,۲۲۸	۲,۳۰۵	۸۶۳	۴۶۹	۲۹۰
هرمزگان	۲۰,۳۷۲	۱۳,۱۹۳	۳,۲۹۰	۷۹۸	۶۲۹	۶۷۰	۵۴۰	۸۶
همدان	۴۰,۵۳۷	۲۷,۶۷۰	۵,۹۵۵	۱,۸۳۳	۵۶۷	۱,۳۵۹	۷۱۴	۶۴۰
یزد	۲۹,۰۸۵	۱۸,۷۰۶	۴,۲۱۵	۱,۰۳۲	۱,۵۵۸	۹۰۱	۴۹۸	۵۳۱

جدول ۶-۱- حقوق بگیران به تفکیک دستگاه (ادامه)

سال/استان	اقتصاد و دارائی	دادگستری	صنعت معدن و تجارت	نهاد ریاست جمهوری	نیرو	فرهنگ و ارشاد اسلامی	تعاون، کار و رفاه اجتماعی	امور خارجه	قوه قضائیه	خویش فرما	سایر
۱۳۹۸	۲۶،۶۶۹	۲۵،۲۴۳	۱۸،۰۵۴	۱۶،۹۹۵	۱۳،۱۰۶	۱۱،۰۳۰	۷،۴۵۲	۲،۷۸۵	۲،۸۴۹	۷۳۸	۷،۱۳۹
۱۳۹۹	۲۷،۲۷۹	۲۵،۸۱۱	۱۷،۷۱۹	۱۷،۲۲۳	۱۲،۹۴۹	۱۱،۰۱۴	۷،۵۷۳	۲،۸۵۶	۲،۹۴۲	۸۴۶	۷،۲۲۲
۱۴۰۰	۲۷،۹۲۱	۲۶،۳۰۱	۱۷،۵۴۲	۱۷،۵۲۵	۱۲،۷۷۸	۱۱،۰۶۷	۷،۷۶۶	۲،۹۲۴	۳،۰۲۶	۹۵۷	۷،۳۲۲
۱۴۰۱	۲۸،۲۱۵	۲۶،۸۳۴	۱۷،۳۸۷	۱۷،۷۰۰	۱۲،۶۴۲	۱۱،۱۵۲	۷،۹۳۱	۲،۹۷۳	۳،۱۲۶	۱،۰۵۷	۷،۳۶۵
۱۴۰۲	۲۸،۳۵۵	۲۷،۲۶۸	۱۷،۲۱۵	۱۳،۴۱۰	۱۲،۴۹۶	۱۱،۱۹۸	۸،۱۲۹	۳،۰۱۶	۳،۲۱۱	۱،۱۷۶	۱۲،۰۳۸
آذربایجان شرقی	۱،۸۷۱	۱،۰۹۱	۵۷۸	۲۷۳	۷۴۶	۳۴۹	۲۶۵	۰	۱۰۹	۵۶	۲۲۵
آذربایجان غربی	۸۹۹	۹۱۵	۷۸۹	۲۴۸	۲۴۴	۲۴۲	۲۳۲	۰	۸۳	۱۹	۲۴۵
اردبیل	۱۸۸	۳۳۹	۱۱۷	۴۲	۱۱۶	۹۳	۸۱	۰	۳۶	۵	۷۰
اصفهان	۱،۵۸۳	۱،۵۲۲	۷۶۶	۲۳۸	۷۴۴	۶۳۴	۵۰۱	۰	۱۵۴	۳۹	۳۰۷
البرز	۴۱۸	۶۸۴	۷۸	۸۳۷	۱۶	۵۷	۳۷۱	۰	۲۰	۱۹	۶۴
ایلام	۹۹	۱۳۸	۶۹	۷۲	۷	۵۵	۹۶	۰	۱۵	۱۳	۸۳
بوشهر	۳۹۴	۲۳۸	۱۴۰	۱۵۵	۵۱	۷۰	۷۵	۰	۱۳	۲۸	۷۲
تهران	۱۲،۱۰۵	۸،۲۹۶	۸،۲۲۹	۸،۳۴۱	۵،۰۸۸	۵،۱۰۷	۲،۶۸۳	۳،۰۱۶	۲،۰۰۴	۴۷۱	۷،۸۰۳
چهارمحال و بختیاری	۱۲۷	۱۳۹	۱۰۹	۹۲	۳	۸۶	۷۴	۰	۲	۱۷	۸۲
خراسان جنوبی	۱۲۵	۲۱۶	۵۹	۱۶	۶	۸۱	۹۱	۰	۱۶	۵	۴۳
خراسان رضوی	۱،۶۷۲	۲،۲۷۴	۷۲۵	۲۹۶	۷۸۸	۶۹۰	۴۷۹	۰	۱۰۶	۵۲	۳۵۱
خراسان شمالی	۱۰۳	۱۹۸	۳۵	۶۴	۱۴	۳۶	۲۰	۰	۱	۳	۳۶
خوزستان	۹۸۶	۸۰۱	۴۴۹	۱۶۴	۸۳۵	۲۳۶	۳۰۲	۰	۱۳	۶۴	۲۲۵
زنجان	۲۲۴	۳۱۲	۱۴۳	۱۲۸	۳۷	۹۴	۱۰۱	۰	۱۸	۱۱	۸۸
سمنان	۳۰۳	۳۶۶	۱۵۹	۱۵۱	۸۳	۱۷۶	۱۶۳	۰	۲۰	۱۲	۱۳۲
سیستان و بلوچستان	۲۹۰	۳۹۵	۲۱۲	۱۲۰	۱۳۷	۱۰۶	۱۳۲	۰	۱	۹	۱۰۳
فارس	۱،۲۶۲	۱،۳۲۶	۶۵۲	۳۵۰	۴۸۴	۵۳۸	۳۰۱	۰	۳۲	۶۱	۲۹۸
قزوین	۱۹۹	۲۶۴	۹۹	۵۲	۲۶۰	۱۰۳	۷۵	۰	۱۸	۱۱	۴۸
قم	۱۶۴	۳۵۴	۵۱	۸	۲۶	۵۱	۵۶	۰	۲۴	۱۶	۶۸
کردستان	۲۹۱	۴۸۹	۳۱۳	۹۹	۶۱	۱۹۰	۱۵۱	۰	۱۹	۲۵	۱۱۱
کرمان	۵۲۲	۷۸۱	۳۳۲	۱۶۱	۵۷۵	۲۷۰	۲۱۷	۰	۶۳	۹	۱۶۶
کرمانشاه	۵۵۷	۶۸۲	۲۳۶	۱۹۱	۸۹	۱۹۳	۱۵۵	۰	۲۸	۲۱	۱۸۰
کهگیلویه و بویراحمد	۸۴	۷۰	۶۱	۶۴	۵	۳۷	۶۱	۰	۲۶	۲۰	۶۴
گلستان	۳۳۱	۴۶۶	۲۶۷	۱۵۰	۴۴	۱۴۶	۷۷	۰	۷۴	۱۱	۱۴۶
گیلان	۱،۰۵۸	۱،۱۵۴	۶۸۱	۲۴۷	۱،۰۰۱	۳۹۹	۳۴۷	۰	۱۶۷	۲۲	۲۴۵
لرستان	۳۰۵	۴۶۱	۲۲۹	۱۱۳	۹۱	۱۲۸	۱۳۳	۰	۸	۲۱	۱۱۳
مازندران	۸۴۶	۱،۵۹۰	۸۹۲	۳۸۰	۵۳۵	۳۹۰	۴۴۲	۰	۶۳	۶۶	۲۸۲
مرکزی	۲۸۵	۴۷۱	۲۲۴	۸۷	۱۲۲	۱۴۷	۱۲۵	۰	۱۵	۲۳	۸۶
هرمزگان	۴۳۴	۲۷۰	۹۰	۸۶	۹۱	۷۶	۵۰	۰	۹	۹	۵۱
همدان	۳۳۲	۵۳۳	۲۳۶	۹۷	۷۲	۱۹۷	۱۳۵	۰	۳۲	۱۲	۱۵۳
یزد	۲۹۸	۴۳۳	۱۹۵	۸۸	۱۲۵	۲۲۱	۱۳۸	۰	۲۲	۲۶	۹۸

نمودار ۹-۱- حقوق بگیران به تفکیک دستگاه



جدول ۸-۱- میانگین سن بازنشستگی حقوق بگیران

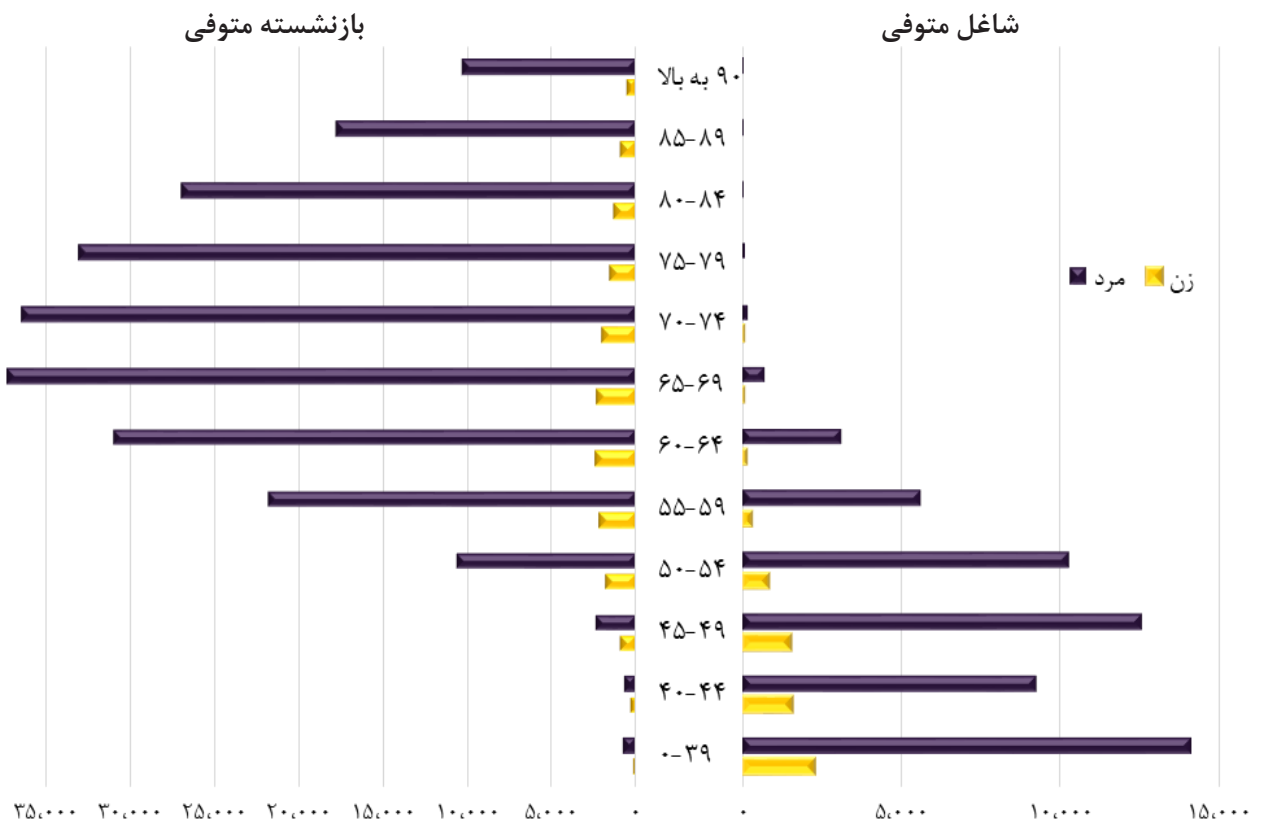
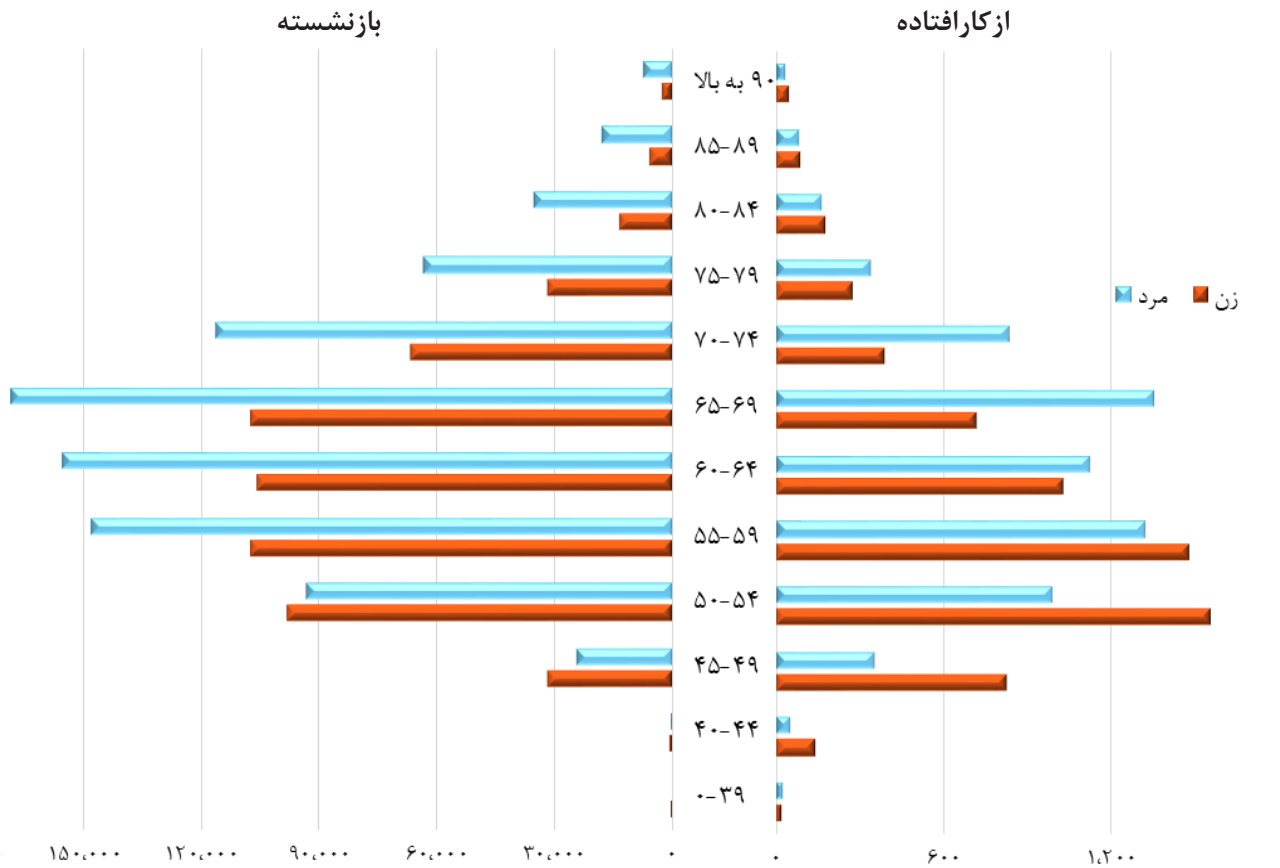
بازنشسته متوفی			شاغل متوفی (سن فوت)			ازکارافتاده			بازنشسته			سال / استان
مرد	زن	زن و مرد	مرد	زن	زن و مرد	مرد	زن	زن و مرد	مرد	زن	زن و مرد	
۵۵/۲	۵۱/۵۶	۵۴/۹۹	۴۵/۸۲	۴۱/۱۷	۴۵/۳۶	۴۶/۲۲	۴۵/۴۷	۴۵/۸۷	۵۲/۲۸	۴۹/۷۳	۵۱/۳۲	۱۳۹۸
۵۵/۰۹	۵۱/۵۲	۵۴/۸۷	۴۵/۸۷	۴۱/۵۴	۴۵/۴۳	۴۶/۲۵	۴۵/۶۷	۴۵/۹۷	۵۲/۲۶	۴۹/۸۱	۵۱/۳۳	۱۳۹۹
۵۴/۹۶	۵۱/۴۵	۵۴/۷۴	۴۵/۹۱	۴۲/۰۵	۴۵/۵۱	۴۶/۲۷	۴۵/۸۲	۴۶/۰۵	۵۲/۲۲	۴۹/۹۵	۵۱/۳۴	۱۴۰۰
۵۴/۸۷	۵۱/۳۹	۵۴/۶۵	۴۵/۹۴	۴۲/۳۲	۴۵/۵۷	۴۶/۳۱	۴۵/۹۴	۴۶/۱۳	۵۲/۲۱	۵۰/۰۹	۵۱/۳۷	۱۴۰۱
۵۴/۸	۵۱/۳۷	۵۴/۵۷	۴۵/۹۵	۴۲/۵۴	۴۵/۶	۴۶/۳۷	۴۶/۲۱	۴۶/۲۹	۵۲/۲۱	۵۰/۲۹	۵۱/۴۳	۱۴۰۲
۵۵/۳۴	۵۲/۰۹	۵۵/۱۴	۴۶/۳۳	۴۳/۳۸	۴۶/۰۱	۴۵/۲۹	۴۴/۲۱	۴۴/۸۲	۵۲/۳۳	۵۰/۲۵	۵۱/۵۴	آذربایجان شرقی
۵۴/۲۷	۵۱/۵۲	۵۴/۰۹	۴۵/۳۶	۴۳/۰۵	۴۵/۱۲	۴۶/۷۴	۴۶/۵۲	۴۶/۶۶	۵۲/۱۵	۵۰/۱۸	۵۱/۴۷	آذربایجان غربی
۵۴/۵۷	۵۱/۴۷	۵۴/۴۳	۴۴/۷۲	۴۰	۴۴/۳۴	۴۷/۲۴	۴۵/۲	۴۶/۴۵	۵۱/۶۴	۴۹/۶۴	۵۱/۰۹	اردبیل
۵۵	۵۰/۸۸	۵۴/۷۴	۴۶/۰۳	۴۳/۴۲	۴۵/۷۸	۴۶/۵۸	۴۶/۷	۴۶/۶۵	۵۲/۳۷	۵۰/۱۲	۵۱/۳۹	اصفهان
۵۴/۴۲	۵۰/۷۱	۵۴/۰۹	۴۶/۹۵	۴۳/۷۸	۴۶/۵۷	۴۶/۹۷	۴۸/۲۱	۴۷/۸۴	۵۱/۹	۵۰/۱۸	۵۰/۹۹	البرز
۵۴/۸۶	۴۷/۲۴	۵۴/۵۴	۴۳/۵۵	۴۰/۱۴	۴۳/۱	۴۶/۸۳	۴۴/۱۷	۴۶/۱۱	۵۱/۶۴	۴۹/۳۴	۵۱/۰۴	ایلام
۵۵/۰۳	۴۹/۷۱	۵۴/۷۴	۴۴/۵۲	۴۲/۱۹	۴۴/۳	۴۵/۴۸	۴۳/۳۵	۴۴/۵۹	۵۱/۷۲	۴۹/۵۳	۵۱/۰۳	بوشهر
۵۴/۵۴	۵۱/۵۶	۵۴/۳۲	۴۸/۷	۴۴/۴۱	۴۸/۲۹	۴۵/۸۹	۴۵/۵۸	۴۵/۷	۵۳/۱۶	۵۰/۶۴	۵۱/۸۶	تهران
۵۴/۶۷	۴۹/۰۴	۵۴/۴	۴۴/۰۲	۴۰/۱۵	۴۳/۶۵	۴۵/۷۸	۴۴/۲۷	۴۵/۱۱	۵۱/۵۸	۴۹/۳۹	۵۰/۸۵	چهارمحال و بختیاری
۵۴/۸۹	۴۹/۹۳	۵۴/۶	۴۳/۴۱	۴۰/۰۶	۴۲/۹۱	۴۷/۶۸	۴۸/۴۵	۴۸/۱۲	۵۱/۶۸	۴۹/۶۲	۵۰/۹۵	خراسان جنوبی
۵۵/۰۹	۵۱/۶۳	۵۴/۸۴	۴۵/۹	۴۳/۲۷	۴۵/۶	۴۷/۲۳	۴۶/۸۶	۴۷/۰۵	۵۲/۰۷	۵۰/۴۱	۵۱/۳۸	خراسان رضوی
۵۳/۹۳	۵۰/۹۴	۵۳/۶۷	۴۳/۶۹	۴۲/۴۲	۴۳/۴۹	۴۷/۷۱	۴۶/۳۳	۴۷/۰۵	۵۱/۳۲	۴۹/۹۹	۵۰/۸۱	خراسان شمالی
۵۵/۹	۵۱/۶۴	۵۵/۷۱	۴۷/۰۲	۴۲/۵۲	۴۶/۵۷	۴۵/۱۴	۴۶/۴۹	۴۵/۸۸	۵۲/۶۳	۵۰/۹۱	۵۱/۹۹	خوزستان
۵۵/۳۹	۴۹/۴۵	۵۵/۱۷	۴۴/۸	۴۱/۷۹	۴۴/۵۴	۴۵/۲۸	۴۵/۲۳	۴۵/۲۶	۵۱/۵۸	۴۹/۴۱	۵۰/۷۶	زنجان
۵۵/۰۶	۵۲/۰۱	۵۴/۹۳	۴۵/۷۲	۴۲/۷۱	۴۵/۴۸	۴۶/۸۸	۴۵/۸	۴۶/۴۶	۵۲/۴۶	۵۰/۶۲	۵۱/۷۷	سمنان
۵۴/۷	۴۸/۹۶	۵۴/۳۹	۴۳/۷۹	۴۰/۸۲	۴۳/۵۲	۴۵/۶۱	۴۴/۰۶	۴۵/۰۷	۵۱/۶۷	۴۹/۱۲	۵۰/۸۳	سیستان و بلوچستان
۵۴/۶۴	۵۱/۰۵	۵۴/۳۸	۴۵/۳	۴۲/۱۶	۴۴/۹۹	۴۶/۱۷	۴۵/۷۹	۴۵/۹۸	۵۱/۷	۴۹/۷۱	۵۰/۹۱	فارس
۵۵	۵۰/۲۱	۵۴/۶۶	۴۴/۴۱	۴۱/۳۳	۴۴/۱۲	۴۴/۱۶	۴۵/۵۵	۴۴/۹۹	۵۱/۷۹	۴۹/۵۳	۵۰/۷۴	قزوین
۵۵/۳۳	۵۰/۲۳	۵۵/۰۹	۴۶/۱۹	۴۴/۶۷	۴۶/۰۴	۴۵/۶۹	۴۷/۲۴	۴۶/۶۵	۵۱/۸۴	۴۹/۹۱	۵۱/۱۲	قم
۵۵/۰۹	۵۱/۵	۵۴/۸۸	۴۴/۸۱	۴۰/۷	۴۴/۴	۴۷/۲۳	۴۵/۲۹	۴۶/۵	۵۱/۴۴	۴۹/۳۵	۵۰/۷۶	کردستان
۵۴/۲۳	۵۱/۱۷	۵۳/۹۳	۴۴/۱۹	۴۰/۹	۴۳/۶۲	۴۵/۳۹	۴۶/۶۷	۴۵/۹۱	۵۱/۷۹	۵۰/۵۲	۵۱/۲	کرمان
۵۴/۸۲	۵۱/۰۳	۵۴/۵۶	۴۴/۹۳	۴۱/۳۵	۴۴/۵۸	۴۶/۲۲	۴۶/۵۳	۴۶/۳۴	۵۱/۹۶	۵۰/۳۷	۵۱/۴	کرمانشاه
۵۴/۴۹	۴۷/۸	۵۴/۲۴	۴۳/۸۳	۴۱/۴۲	۴۳/۶۵	۴۵/۴۹	۴۱/۸۳	۴۴/۷۵	۵۱/۳۸	۴۸/۶	۵۰/۸۶	کهگیلویه و بویراحمد
۵۳/۹۲	۵۱/۴۶	۵۳/۸	۴۵/۵	۴۳/۱۲	۴۵/۲۸	۴۷/۵۷	۴۷/۲۶	۴۷/۴۵	۵۲/۱۹	۵۰/۴۷	۵۱/۶۴	گلستان
۵۴/۷۱	۵۲/۹	۵۴/۵۶	۴۶/۴۷	۴۴/۰۸	۴۶/۲	۴۷/۶۲	۴۸/۲۵	۴۷/۹۱	۵۲/۶۴	۵۱/۳۴	۵۲/۱۱	گیلان
۵۵/۶۹	۵۰/۱۶	۵۵/۴۱	۴۵/۱۶	۳۸/۹۵	۴۴/۵۷	۴۷/۱۴	۴۸/۲۸	۴۷/۶۸	۵۱/۹۷	۵۰/۱۵	۵۱/۳۵	لرستان
۵۴/۷۲	۵۲/۴۵	۵۴/۵۸	۴۶/۰۴	۴۴/۰۸	۴۵/۸۵	۴۶/۷۷	۴۷/۱۵	۴۶/۹۵	۵۲/۴۹	۵۰/۹۳	۵۱/۹۳	مازندران
۵۴/۷۹	۵۰/۲۵	۵۴/۵۸	۴۴/۹۲	۴۰/۴۹	۴۴/۵۴	۴۵/۷۸	۴۳/۰۹	۴۴/۶۸	۵۱/۹۳	۴۹/۷۴	۵۱/۰۹	مرکزی
۵۵/۲۹	۵۰/۸۱	۵۵/۰۵	۴۳/۶۸	۴۰/۵۹	۴۳/۳۱	۴۵/۸	۴۶/۲۶	۴۶/۰۳	۵۱/۴	۴۹/۰۵	۵۰/۵۲	هرمزگان
۵۴/۴۵	۵۰/۳۹	۵۴/۲۲	۴۴/۷۹	۴۰/۴۲	۴۴/۳۲	۴۶/۴	۴۵/۹۴	۴۶/۲۲	۵۱/۷۹	۴۹/۸۴	۵۱/۰۵	همدان
۵۴/۵۴	۵۱/۱	۵۴/۴۱	۴۵/۱۶	۴۱/۱۱	۴۴/۸۴	۴۷/۰۵	۴۴/۷۷	۴۶/۱۵	۵۲/۱	۴۹/۵۸	۵۱/۲۱	یزد

جدول ۹-۱- طبقه بندی سن فعلی و سن فوت حقوق بگیران

از کار افتاده			بازنشسته			جمع	شرح
مرد	زن	زن و مرد	مرد	زن	زن و مرد		
۶,۶۴۶	۶,۷۲۵	۱۳,۳۷۱	۸۲۹,۹۵۵	۵۷۱,۰۲۶	۱,۴۰۰,۹۸۱	۱,۷۲۱,۸۴۸	جمع
۲۰	۱۹	۳۹	۰	۱۷	۱۷	۱۷,۲۶۹	۰-۳۹
۴۹	۱۴۱	۱۹۰	۴۹	۶۰۵	۶۵۴	۱۲,۵۳۹	۴۰-۴۴
۳۵۰	۸۲۵	۱,۱۷۵	۲۴,۳۲۸	۳۱,۸۱۳	۵۶,۱۴۱	۷۴,۶۵۶	۴۵-۴۹
۹۸۹	۱,۵۵۷	۲,۵۴۶	۹۳,۳۳۹	۹۸,۱۵۰	۱۹۱,۴۸۹	۲۱۷,۴۶۹	۵۰-۵۴
۱,۳۱۹	۱,۴۷۷	۲,۷۹۶	۱۴۸,۰۲۱	۱۰۷,۲۷۷	۲۵۵,۲۹۸	۲۸۷,۹۳۴	۵۵-۵۹
۱,۱۲۳	۱,۰۲۹	۲,۱۵۲	۱۵۵,۴۱۰	۱۰۵,۷۶۶	۲۶۱,۱۷۶	۲۹۹,۸۸۳	۶۰-۶۴
۱,۳۵۲	۷۱۵	۲,۰۶۷	۱۶۸,۵۰۸	۱۰۷,۱۶۶	۲۷۵,۶۷۴	۳۱۸,۰۰۲	۶۵-۶۹
۸۳۳	۳۸۶	۱,۲۱۹	۱۱۶,۳۸۱	۶۶,۷۰۴	۱۸۳,۰۸۵	۲۲۲,۸۷۱	۷۰-۷۴
۳۳۸	۲۷۲	۶۱۰	۶۳,۳۶۸	۳۱,۵۷۸	۹۴,۹۴۶	۱۳۰,۲۲۷	۷۵-۷۹
۱۶۱	۱۷۶	۳۳۷	۳۵,۱۷۵	۱۳,۵۴۰	۴۸,۷۱۵	۷۷,۳۷۲	۸۰-۸۴
۸۱	۸۴	۱۶۵	۱۸,۰۴۹	۵,۸۷۹	۲۳,۹۲۸	۴۲,۸۰۱	۸۵-۸۹
۳۱	۴۴	۷۵	۷,۳۲۷	۲,۵۳۱	۹,۸۵۸	۲۰,۸۲۵	۹۰ به بالا

شاغل متوفی (سن فوت)			بازنشسته متوفی (سن فوت)			شرح
مرد	زن	زن و مرد	مرد	زن	زن و مرد	
۵۵,۷۳۸	۶,۴۵۱	۶۲,۱۸۹	۲۲۹,۰۴۰	۱۶,۲۶۷	۲۴۵,۳۰۷	جمع
۱۴,۰۷۵	۲,۲۳۴	۱۶,۳۰۹	۷۸۲	۱۲۲	۹۰۴	۰-۳۹
۹,۲۱۶	۱,۵۲۸	۱۰,۷۴۴	۶۷۶	۲۷۵	۹۵۱	۴۰-۴۴
۱۲,۵۴۲	۱,۴۸۷	۱۴,۰۲۹	۲,۳۸۵	۹۲۶	۳,۳۱۱	۴۵-۴۹
۱۰,۲۵۳	۸۰۳	۱۱,۰۵۶	۱۰,۶۳۸	۱,۷۴۰	۱۲,۳۷۸	۵۰-۵۴
۵,۵۸۸	۲۹۲	۵,۸۸۰	۲۱,۸۰۳	۲,۱۵۷	۲۳,۹۶۰	۵۵-۵۹
۳,۱۱۱	۹۹	۳,۲۱۰	۳۰,۹۳۲	۲,۴۱۳	۳۳,۳۴۵	۶۰-۶۴
۶۸۳	۷	۶۹۰	۳۷,۲۶۹	۲,۳۰۲	۳۹,۵۷۱	۶۵-۶۹
۱۴۷	۱	۱۴۸	۳۶,۴۲۲	۱,۹۹۷	۳۸,۴۱۹	۷۰-۷۴
۶۰	۰	۶۰	۳۳,۰۴۹	۱,۵۶۲	۳۴,۶۱۱	۷۵-۷۹
۳۶	۰	۳۶	۲۶,۹۸۷	۱,۲۹۷	۲۸,۲۸۴	۸۰-۸۴
۱۲	۰	۱۲	۱۷,۷۷۲	۹۲۴	۱۸,۶۹۶	۸۵-۸۹
۱۵	۰	۱۵	۱۰,۳۲۵	۵۵۲	۱۰,۸۷۷	۹۰ به بالا

نمودار ۱۲-۱- طبقه بندی سن فعلی و سن فوت حقوق بگیران

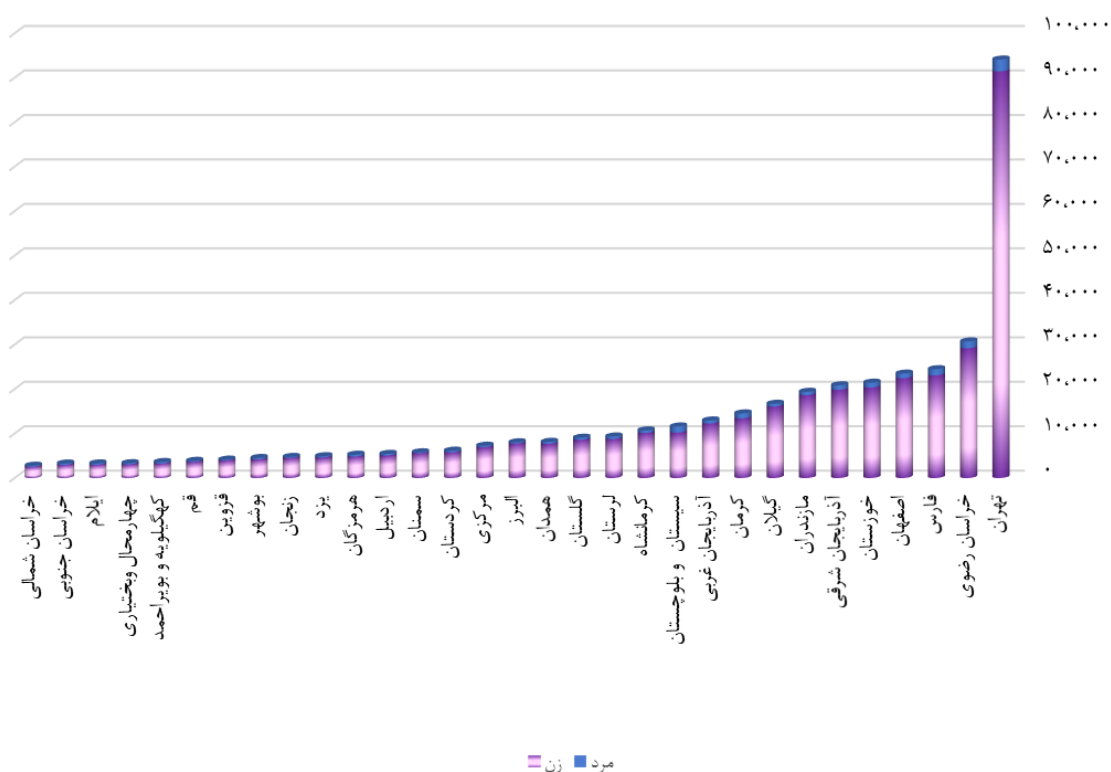


نزدیک به ۵۷٪ جمعیت بازنشسته و ازکارافتاده در حال حاضر در طبقه‌های سنی ۵۰ تا ۶۹ سال می باشند.
 نزدیک به ۴۹٪ شاغلین متوفی در سن کمتر از ۵۰ سال فوت شده اند.
 نزدیک به ۶۰٪ از بازنشستگان متوفی در طبقه سنی ۶۰ تا ۷۹ سال فوت نموده اند.


جدول ۱۴-۱- وراثت وظیفه بگیر به تفکیک جنسیت

سال/استان	زن و مرد	زن	مرد
۱۳۹۸	۳۵۱،۸۰۱	۳۲۹،۳۷۰	۲۲،۴۳۱
۱۳۹۹	۳۶۷،۳۴۱	۳۴۵،۰۳۸	۲۲،۳۰۳
۱۴۰۰	۳۸۳،۷۰۶	۳۶۱،۵۶۶	۲۲،۱۴۰
۱۴۰۱	۳۹۴،۰۳۴	۳۷۲،۷۱۸	۲۱،۳۱۶
۱۴۰۲	۴۰۳،۷۰۶	۳۸۳،۶۰۷	۲۰،۰۹۹
آذربایجان شرقی	۲۰،۸۵۱	۱۹،۸۳۰	۱،۰۲۱
آذربایجان غربی	۱۲،۹۴۵	۱۲،۲۵۹	۶۸۶
اردبیل	۵،۴۲۷	۵،۰۵۹	۳۶۸
اصفهان	۲۳،۴۷۸	۲۲،۴۵۴	۱،۰۲۴
البرز	۸،۰۳۱	۷،۷۴۰	۲۹۱
ایلام	۳،۲۷۷	۲،۹۶۹	۳۰۸
بوشهر	۴،۵۱۰	۴،۱۷۷	۳۳۳
تهران	۹۴،۱۰۲	۹۱،۴۶۱	۲،۶۴۱
چهارمحال و بختیاری	۳،۳۳۳	۳،۰۵۱	۲۸۲
خراسان جنوبی	۳،۲۵۴	۲،۹۴۳	۳۱۱
خراسان رضوی	۳۰،۷۱۴	۲۹،۱۸۲	۱،۵۳۲
خراسان شمالی	۲،۷۶۵	۲،۵۲۷	۲۳۸
خوزستان	۲۱،۴۳۶	۲۰،۳۵۰	۱،۰۸۶
زنجان	۴،۷۴۶	۴،۵۱۵	۲۳۱
سمنان	۵،۷۸۵	۵،۵۷۶	۲۰۹
سیستان و بلوچستان	۱۱،۵۸۸	۱۰،۲۱۸	۱،۳۷۰
فارس	۲۴،۴۶۵	۲۳،۱۰۰	۱،۳۶۵
قزوین	۴،۱۴۱	۳،۹۵۱	۱۹۰
قم	۳،۸۵۹	۳،۶۳۳	۲۲۶
کردستان	۶،۱۵۲	۵،۷۵۸	۳۹۴
کرمان	۱۴،۵۲۸	۱۳،۴۰۴	۱،۱۲۴
کرمانشاه	۱۰،۷۰۴	۱۰،۱۲۹	۵۷۵
کهگیلویه و بویراحمد	۳،۶۰۳	۳،۲۴۳	۳۶۰
گلستان	۹،۰۵۵	۸،۵۷۴	۴۸۱
گیلان	۱۶،۶۹۶	۱۶،۰۶۲	۶۳۴
لرستان	۹،۳۳۱	۸،۷۶۳	۵۶۸
مازندران	۱۹،۳۸۸	۱۸،۶۳۹	۷۴۹
مرکزی	۷،۲۶۴	۶،۹۳۲	۳۳۲
هرمزگان	۵،۲۴۲	۴،۸۱۳	۴۲۹
همدان	۸،۱۳۷	۷،۶۸۶	۴۵۱
یزد	۴،۸۹۹	۴،۶۰۹	۲۹۰

نمودار ۱۵-۱- وراثت وظیفه بگیر به تفکیک جنسیت



استان های تهران، خراسان رضوی و فارس بیشترین تعداد ورثه و استان های خراسان شمالی، خراسان جنوبی و ایلام کمترین تعداد ورثه وظیفه بگیر را دارا می باشند.



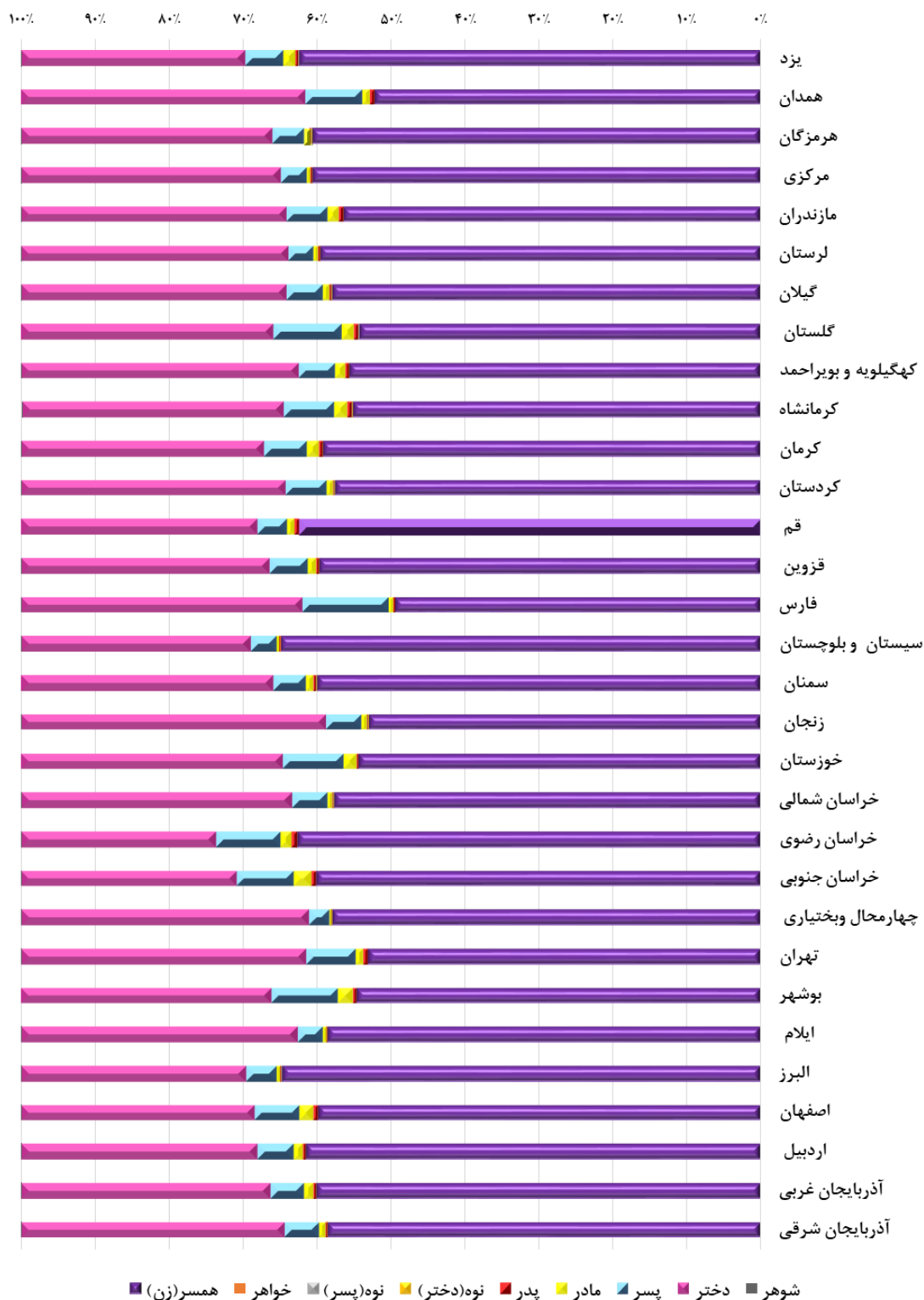
همانطور که ملاحظه می شود ۹۵ درصد وراثت وظیفه بگیر زن و ۵ درصد مرد هستند که این نسبت در استان ها نیز

به صورت تقریبی به همین نسبت توزیع می شوند.

جدول ۱۵-۱- وراث وظیفه بگیر به تفکیک نسبت

خواهر	مادر	پدر	نوه			فرزند			همسر			جمع کل	سال/استان
			مرد	زن	زن و مرد	مرد	زن	زن و مرد	مرد	زن	زن و مرد		
۶	۴.۳۴۶	۱.۵۰۱	۷۸	۱۹۷	۲۷۵	۲۰.۶۴۰	۱۱۹.۷۳۰	۱۴۰.۳۷۰	۲۱۲	۲۰۵.۰۹۱	۲۰۵.۳۰۳	۳۵۱.۸۰۱	۱۳۹۸
۶	۴.۰۴۰	۱.۳۳۵	۷۹	۱۹۵	۲۷۴	۲۰.۶۹۳	۱۲۶.۴۴۷	۱۴۷.۱۴۰	۱۹۶	۲۱۴.۳۵۰	۲۱۴.۵۴۶	۳۶۷.۳۴۱	۱۳۹۹
۶	۳.۷۸۶	۱.۲۱۱	۷۰	۱۹۷	۲۶۷	۲۰.۳۰۲	۱۳۳.۷۴۶	۱۵۴.۰۴۷	۱۹۸	۲۲۳.۸۳۱	۲۲۴.۰۲۹	۳۸۳.۷۰۶	۱۴۰۰
۶	۳.۵۷۵	۱.۱۲۲	۷۰	۲۰۱	۲۷۱	۱۹.۹۲۵	۱۳۸.۹۰۹	۱۵۸.۸۳۴	۱۹۹	۲۳۰.۰۲۷	۲۳۰.۲۲۶	۳۹۴.۰۳۴	۱۴۰۱
۶	۳.۴۱۷	۱.۰۳۴	۵۹	۲۰۴	۲۶۳	۱۸.۸۱۷	۱۴۳.۸۷۷	۱۶۲.۶۹۴	۱۸۹	۲۳۶.۱۰۳	۲۳۶.۲۹۲	۴۰۳.۷۰۶	۱۴۰۲
۰	۲۶۸	۷۰	۶	۱۲	۱۸	۹۴۰	۷.۰۳۸	۷.۹۷۸	۵	۱۲.۵۱۲	۱۲.۵۱۷	۲۰.۸۵۱	آذربایجان شرقی
۰	۱۶۷	۴۴	۰	۹	۹	۶۳۰	۴.۱۳۵	۴.۷۶۵	۱۲	۷.۹۴۸	۷.۹۶۰	۱۲.۹۴۵	آذربایجان غربی
۰	۱۰۰	۳۵	۰	۰	۰	۳۳۰	۱.۷۱۳	۲.۰۴۳	۳	۳.۲۴۶	۳.۲۴۹	۵.۴۲۷	اردبیل
۰	۱۴۰	۲۵	۷	۶	۱۳	۹۷۸	۷.۱۳۲	۸.۱۱۰	۱۴	۱۵.۱۷۶	۱۵.۱۹۰	۲۳.۴۷۸	اصفهان
۰	۳۵	۱۰	۰	۴	۴	۲۷۹	۳.۰۰۴	۳.۲۸۳	۲	۴.۶۹۷	۴.۶۹۹	۸.۰۳۱	البرز
۰	۶۸	۱۵	۲	۰	۲	۲۹۱	۱.۱۱۲	۱.۴۰۳	۰	۱.۷۸۹	۱.۷۸۹	۳.۲۷۷	ایلام
۰	۴۸	۲۹	۰	۰	۰	۳۰۳	۱.۷۳۸	۲.۰۴۱	۱	۲.۳۹۱	۲.۳۹۲	۴.۵۱۰	بوشهر
۱	۲۸۷	۵۰	۱۱	۵۸	۶۹	۲.۵۵۵	۳۶.۶۴۲	۳۹.۱۹۷	۲۵	۵۴.۴۷۳	۵۴.۴۹۸	۹۴.۱۰۲	تهران
۰	۷۷	۲۲	۰	۰	۰	۲۵۹	۹۷۲	۱.۲۳۱	۱	۲.۰۰۲	۲.۰۰۳	۳.۳۳۳	چهارمحال
۰	۴۹	۲۶	۱	۰	۱	۲۸۳	۸۵۹	۱.۱۴۲	۱	۲.۰۳۵	۲.۰۳۶	۳.۲۵۴	خراسان جنوبی
۰	۲۰۱	۵۲	۶	۱۸	۲۴	۱.۴۵۹	۱۱.۲۵۸	۱۲.۷۱۷	۱۵	۱۷.۷۰۵	۱۷.۷۲۰	۳۰.۷۱۴	خراسان رضوی
۰	۴۸	۱۰	۰	۰	۰	۲۲۸	۹۷۸	۱.۲۰۶	۰	۱.۵۰۱	۱.۵۰۱	۲.۷۶۵	خراسان شمالی
۰	۱۴۳	۴۴	۳	۷	۱۰	۱.۰۳۶	۸.۸۳۹	۹.۸۷۵	۳	۱۱.۳۶۱	۱۱.۳۶۴	۲۱.۴۳۶	خوزستان
۰	۴۹	۲۰	۰	۵	۵	۲۱۱	۱.۶۱۷	۱.۸۲۸	۰	۲.۸۴۴	۲.۸۴۴	۴.۷۴۶	زنجان
۱	۲۲	۴	۰	۴	۴	۲۰۴	۱.۷۹۹	۲.۰۰۳	۱	۳.۷۵۰	۳.۷۵۱	۵.۷۸۵	سمنان
۰	۸۰	۳۰	۰	۱	۱	۱.۳۳۹	۴.۴۱۳	۵.۷۵۲	۱	۵.۷۲۴	۵.۷۲۵	۱۱.۵۸۸	سیستان و
۱	۲۷۷	۸۲	۱	۱۲	۱۳	۱.۲۵۶	۸.۲۱۴	۹.۴۷۰	۲۶	۱۴.۵۹۶	۱۴.۶۲۲	۲۴.۴۶۵	فارس
۰	۴۳	۲۳	۰	۰	۰	۱۶۷	۱.۳۲۶	۱.۴۹۳	۰	۲.۵۸۲	۲.۵۸۲	۴.۱۴۱	قزوین
۰	۳۲	۶	۲	۳	۵	۲۱۷	۱.۳۷۹	۱.۵۹۶	۱	۲.۲۱۹	۲.۲۲۰	۳.۸۵۹	قم
۱	۱۰۰	۳۲	۲	۱	۳	۳۵۶	۲.۰۱۹	۲.۳۷۵	۴	۳.۶۳۷	۳.۶۴۱	۶.۱۵۲	کردستان
۰	۲۵۳	۹۱	۵	۲۱	۲۶	۹۹۴	۵.۱۲۷	۶.۱۲۱	۳۴	۸.۰۰۳	۸.۰۳۷	۱۴.۵۲۸	کرمان
۱	۱۵۶	۴۴	۱	۸	۹	۵۲۸	۴.۰۱۶	۴.۵۴۴	۲	۵.۹۴۸	۵.۹۵۰	۱۰.۷۰۴	کرمانشاه
۰	۶۰	۲۳	۱	۰	۱	۳۳۶	۱.۲۲۸	۱.۵۶۴	۰	۱.۹۵۵	۱.۹۵۵	۳.۶۰۳	کهگیلویه و
۰	۷۷	۲۴	۳	۷	۱۰	۴۴۹	۳.۲۴۷	۳.۶۹۶	۵	۵.۲۴۳	۵.۲۴۸	۹.۰۵۵	گلستان
۱	۱۰۹	۴۶	۰	۵	۵	۵۷۴	۶.۰۱۷	۶.۵۹۱	۱۴	۹.۹۳۰	۹.۹۴۴	۱۶.۶۹۶	گیلان
۰	۱۴۸	۵۰	۰	۴	۴	۵۱۵	۳.۳۵۰	۳.۸۶۵	۳	۵.۲۶۱	۵.۲۶۴	۹.۳۳۱	لرستان
۰	۹۹	۴۴	۵	۵	۱۰	۶۹۰	۶.۷۹۹	۷.۴۸۹	۱۰	۱۱.۷۳۶	۱۱.۷۴۶	۱۹.۳۸۸	مازندران
۰	۶۰	۱۷	۰	۷	۷	۳۱۳	۲.۴۶۵	۲.۷۷۸	۲	۴.۴۰۰	۴.۴۰۲	۷.۲۶۴	مرکزی
۰	۵۸	۳۰	۰	۱	۱	۳۹۹	۲.۰۱۸	۲.۴۱۷	۰	۲.۷۳۶	۲.۷۳۶	۵.۲۴۲	هرمزگان
۰	۱۳۸	۲۶	۳	۶	۹	۴۲۱	۲.۴۶۸	۲.۸۸۹	۱	۵.۰۷۴	۵.۰۷۵	۸.۱۳۷	همدان
۰	۲۵	۱۰	۰	۰	۰	۲۷۷	۹۵۵	۱.۲۳۲	۳	۳.۶۲۹	۳.۶۳۲	۴.۸۹۹	یزد

نمودار ۱۶-۱- وراثت وظیفه بگیر به تفکیک نسبت



بانوان با نسبت همسر و دختر بیشترین تعداد وراثت را تشکیل می دهند .

جدول ۱۶-۱- وراثت وظیفه بگیر به تفکیک سن

۲۰-۲۴			۱۵-۱۹			۰-۱۴			جمع			سال/استان
مرد	زن	زن و مرد	مرد	زن	زن و مرد	مرد	زن	زن و مرد	مرد	زن	زن و مرد	
۴.۶۵۶	۷.۷۱۰	۱۲.۳۶۶	۶.۲۶۷	۵.۶۵۰	۱۱.۹۱۷	۴.۰۹۴	۳.۹۹۸	۸.۰۹۲	۲۲.۴۳۱	۳۲۹.۳۷۰	۳۵۱.۸۰۱	۱۳۹۸
۴.۶۸۰	۷.۹۳۸	۱۲.۶۱۸	۶.۲۰۴	۵.۴۸۰	۱۱.۶۸۴	۴.۱۰۵	۴.۰۵۱	۸.۱۵۶	۲۲.۳۰۳	۳۴۵.۰۳۸	۳۶۷.۳۴۱	۱۳۹۹
۴.۵۹۷	۷.۹۹۶	۱۲.۵۹۳	۶.۱۱۶	۵.۴۷۱	۱۱.۵۸۷	۴.۱۲۸	۴.۱۱۹	۷.۹۹۶	۲۲.۱۴۰	۳۶۱.۵۶۶	۳۸۳.۴۵۵	۱۴۰۰
۴.۳۲۴	۷.۸۴۳	۱۲.۱۶۷	۵.۸۴۳	۵.۲۲۰	۱۱.۰۶۳	۳.۷۹۴	۳.۸۴۹	۷.۶۴۳	۲۱.۳۱۶	۳۷۲.۷۱۸	۳۹۴.۰۳۴	۱۴۰۱
۳.۶۷۲	۷.۵۷۵	۱۱.۲۴۷	۵.۴۹۴	۴.۹۷۱	۱۰.۴۶۵	۳.۵۴۷	۳.۵۴۸	۷.۰۹۵	۲۰.۰۹۹	۳۸۳.۶۰۷	۴۰۳.۷۰۶	۱۴۰۲
۲۱۸	۳۵۷	۵۷۵	۲۶۴	۲۲۴	۴۸۸	۱۶۷	۱۳۹	۳۰۶	۱۰.۲۱	۱۹.۸۳۰	۲۰.۸۵۱	آذربایجان شرقی
۱۱۸	۲۶۵	۳۸۳	۲۰۰	۱۷۲	۳۷۲	۱۱۳	۱۱۲	۲۲۵	۶۸۶	۱۲.۲۵۹	۱۲.۹۴۵	آذربایجان غربی
۵۷	۱۴۵	۲۰۲	۱۱۸	۸۶	۲۰۴	۷۳	۵۵	۱۲۸	۳۶۸	۵۰.۵۹	۵.۴۲۷	اردبیل
۱۸۴	۳۲۹	۵۱۳	۲۲۰	۱۸۲	۴۰۲	۱۰۷	۱۱۶	۲۲۳	۱۰.۲۴	۲۲.۴۵۴	۲۳.۴۷۸	اصفهان
۵۶	۱۲۲	۱۷۸	۸۲	۸۶	۱۶۸	۴۸	۴۰	۸۸	۲۹۱	۷.۷۴۰	۸.۰۳۱	البرز
۶۹	۱۴۷	۲۱۶	۱۱۵	۸۵	۲۰۰	۷۰	۵۳	۱۲۳	۳۰۸	۲.۹۶۹	۳.۲۷۷	ایلام
۴۶	۱۵۶	۲۰۲	۱۰۶	۷۸	۱۸۴	۶۴	۷۱	۱۳۵	۳۳۳	۴.۱۷۷	۴.۵۱۰	بوشهر
۴۰۷	۸۳۳	۱.۲۴۰	۴۳۵	۴۳۷	۸۷۲	۲۵۶	۲۶۵	۵۲۱	۲.۶۴۱	۹۱.۴۶۱	۹۴.۱۰۲	تهران
۷۵	۱۳۹	۲۱۴	۸۸	۱۰۱	۱۸۹	۵۹	۴۵	۱۰۴	۲۸۲	۳.۰۵۱	۳.۳۳۳	چهارمحال و بختیاری
۶۷	۱۱۷	۱۸۴	۷۹	۷۹	۱۵۸	۸۲	۶۸	۱۵۰	۳۱۱	۲.۹۴۳	۳.۲۵۴	خراسان جنوبی
۳۲۶	۶۵۸	۹۸۴	۴۶۹	۴۰۶	۸۷۵	۲۶۹	۳۵۶	۶۲۵	۱.۵۳۲	۲۹.۱۸۲	۳۰.۷۱۴	خراسان رضوی
۴۸	۱۱۲	۱۶۰	۸۵	۶۴	۱۴۹	۶۰	۵۸	۱۱۸	۲۳۸	۲.۵۲۷	۲.۷۶۵	خراسان شمالی
۱۷۹	۵۵۹	۷۳۸	۳۴۱	۳۱۹	۶۶۰	۲۲۳	۲۲۱	۴۴۴	۱۰.۸۶	۲۰.۳۵۰	۲۱.۴۳۶	خوزستان
۴۰	۸۳	۱۲۳	۶۲	۴۴	۱۰۶	۴۰	۴۰	۸۰	۲۳۱	۴.۵۱۵	۴.۷۴۶	زنجان
۴۲	۶۴	۱۰۶	۳۷	۵۱	۸۸	۱۴	۱۹	۳۳	۲۰۹	۵.۵۷۶	۵.۷۸۵	سمنان
۲۱۰	۴۸۶	۶۹۶	۵۸۸	۵۰۱	۱.۰۸۹	۴۲۹	۴۴۲	۸۷۱	۱.۳۷۰	۱۰.۲۱۸	۱۱.۵۸۸	سیستان و بلوچستان
۲۴۹	۴۹۷	۷۴۶	۳۵۳	۳۳۸	۶۹۱	۲۲۳	۲۴۰	۴۶۳	۱.۳۶۵	۲۳.۱۰۰	۲۴.۴۶۵	فارس
۴۲	۵۴	۹۶	۴۵	۳۸	۸۳	۳۸	۴۵	۸۳	۱۹۰	۳.۹۵۱	۴.۱۴۱	قزوین
۴۴	۹۸	۱۴۲	۷۰	۵۵	۱۲۵	۴۳	۳۹	۸۲	۲۲۶	۳.۶۳۳	۳.۸۵۹	قم
۵۹	۱۲۷	۱۸۶	۹۸	۱۱۸	۲۱۶	۹۵	۷۲	۱۶۷	۳۹۴	۵.۷۵۸	۶.۱۵۲	کردستان
۱۹۷	۴۰۰	۵۹۷	۲۷۹	۲۹۶	۵۷۵	۲۰۴	۲۰۳	۴۰۷	۱.۱۲۴	۱۳.۴۰۴	۱۴.۵۲۸	کرمان
۱۳۰	۲۵۳	۳۸۳	۱۸۳	۱۷۲	۳۵۵	۱۱۹	۹۶	۲۱۵	۵۷۵	۱۰.۱۲۹	۱۰.۷۰۴	کرمانشاه
۷۲	۱۴۵	۲۱۷	۱۳۵	۱۲۵	۲۶۰	۱۰۱	۹۰	۱۹۱	۳۶۰	۳.۲۴۳	۳.۶۰۳	کهگیلویه و بویراحمد
۹۶	۱۸۳	۲۷۹	۱۴۳	۱۳۸	۲۸۱	۹۵	۹۰	۱۸۵	۴۸۱	۸.۵۷۴	۹.۰۵۵	گلستان
۱۱۶	۲۱۷	۳۳۳	۱۱۲	۸۱	۱۹۳	۵۷	۶۲	۱۱۹	۶۳۴	۱۶.۰۶۲	۱۶.۶۹۶	گیلان
۹۶	۲۴۰	۳۳۶	۱۷۳	۱۶۰	۳۳۳	۱۱۵	۱۲۰	۲۳۵	۵۶۸	۸.۷۶۳	۹.۳۳۱	لرستان
۱۳۵	۲۳۶	۳۷۱	۱۷۲	۱۳۵	۳۰۷	۹۱	۸۰	۱۷۱	۷۴۹	۱۸.۶۳۹	۱۹.۳۸۸	مازندران
۶۱	۱۲۱	۱۸۲	۷۴	۶۹	۱۴۳	۴۱	۳۶	۷۷	۳۳۲	۶.۹۳۲	۷.۲۶۴	مرکزی
۷۱	۱۸۹	۲۶۰	۱۵۸	۱۴۴	۳۰۲	۱۳۳	۱۳۲	۲۶۵	۴۲۹	۴.۸۱۳	۵.۲۴۲	هرمزگان
۹۲	۱۵۴	۲۴۶	۱۳۶	۱۰۸	۲۴۴	۶۳	۸۲	۱۴۵	۴۵۱	۷.۶۸۶	۸.۱۳۷	همدان
۷۰	۸۹	۱۵۹	۷۴	۷۹	۱۵۳	۵۵	۶۱	۱۱۶	۲۹۰	۴.۶۰۹	۴.۸۹۹	یزد

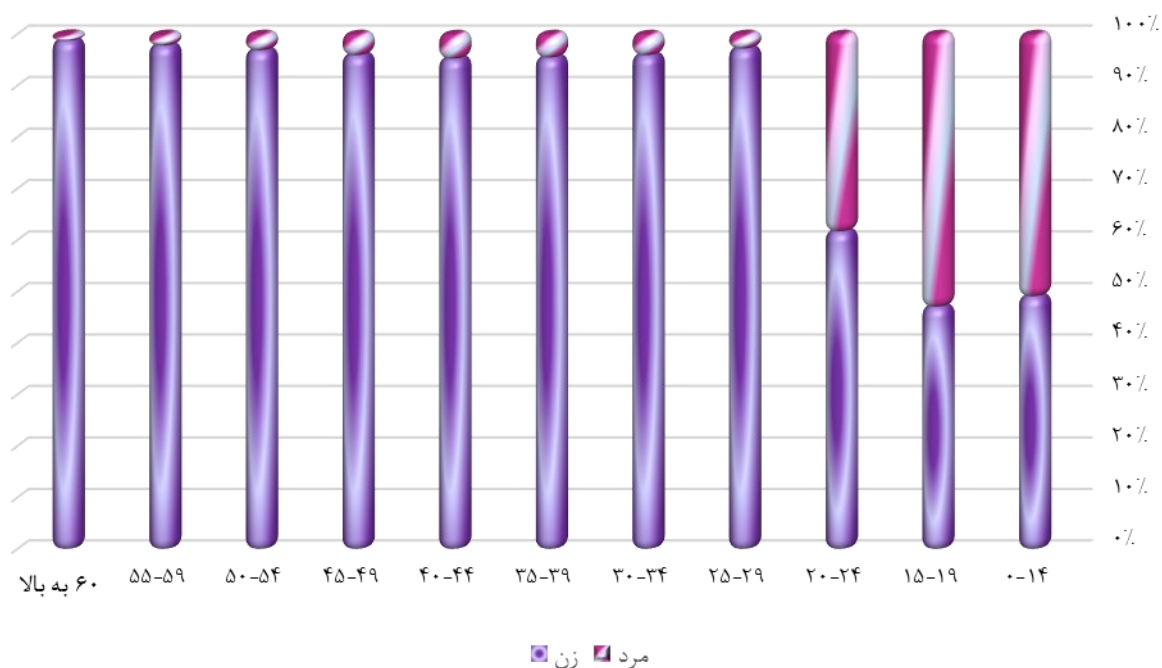
جدول ۱۶-۱- وراث وظیفه بگیر به تفکیک سن (ادامه)

سال/استان	۲۵-۲۹			۳۰-۳۴			۳۵-۳۹			۴۰-۴۴		
	مرد	زن	زن و مرد	مرد	زن	زن و مرد	مرد	زن	زن و مرد	مرد	زن	زن و مرد
۱۳۹۸	۳۱۰	۹۸۳۹	۱۰۰۱۴۹	۶۰۲	۱۳۸۸۱	۱۴۰۴۸۳	۸۵۹	۱۶۳۳۴	۱۷۰۱۹۳	۷۶۴	۱۴۰۴۱۴	۱۵۰۱۷۸
۱۳۹۹	۲۶۶	۹۰۲۱۴	۹۰۴۸۰	۵۹۳	۱۳۸۹۰	۱۴۰۴۸۳	۸۳۴	۱۷۰۴۶۳	۱۸۰۲۹۷	۸۲۳	۱۶۰۳۶۳	۱۷۰۱۸۶
۱۴۰۰	۲۴۱	۸۰۷۲۱	۸۰۹۶۲	۵۴۳	۱۳۵۰۰	۱۴۰۰۴۳	۸۵۹	۱۸۰۳۶۴	۱۹۰۲۲۳	۸۷۸	۱۸۰۶۵۸	۱۹۰۵۳۶
۱۴۰۱	۲۰۰	۸۰۲۵۸	۸۰۴۵۸	۵۲۰	۱۲۰۶۹۳	۱۳۰۲۱۳	۸۴۱	۱۸۰۵۰۳	۱۹۰۳۴۴	۹۳۳	۲۰۰۳۳۷	۲۱۰۲۷۰
۱۴۰۲	۲۰۴	۸۰۰۱۷	۸۰۲۲۱	۴۶۴	۱۱۰۸۵۳	۱۲۰۳۱۷	۸۴۵	۱۸۰۱۹۰	۱۹۰۰۳۵	۹۷۶	۲۲۰۰۷۵	۲۳۰۰۵۱
آذربایجان شرقی	۷	۳۶۲	۳۶۹	۱۹	۴۲۸	۴۴۷	۵۵	۷۴۳	۷۹۳	۵۵	۱۰۱۶	۱۰۰۷۱
آذربایجان غربی	۶	۲۶۵	۲۷۱	۱۷	۳۷۷	۳۹۴	۴۳	۵۴۱	۵۸۴	۳۷	۷۰۷	۷۴۴
اردبیل	۴	۱۴۷	۱۵۱	۶	۱۶۹	۱۷۵	۷	۲۴۸	۲۵۵	۱۵	۳۰۱	۳۱۶
اصفهان	۱۲	۳۸۲	۳۹۴	۳۱	۶۳۸	۶۶۹	۷۳	۹۷۱	۱۰۰۴۴	۸۱	۱۱۴۸	۱۰۲۲۹
البرز	۳	۱۲۸	۱۳۱	۷	۲۰۰	۲۰۷	۸	۳۶۸	۳۷۶	۱۵	۴۷۸	۴۹۳
ایلام	۷	۱۱۶	۱۲۳	۷	۱۷۷	۱۸۴	۶	۲۱۲	۲۱۸	۶	۱۷۹	۱۸۵
بوشهر	۸	۱۴۸	۱۵۶	۱۶	۲۱۵	۲۳۱	۱۳	۲۳۲	۲۴۵	۱۰	۲۷۴	۲۸۴
تهران	۲۸	۱۰۰۹۰	۱۰۱۱۸	۶۹	۱۰۷۳۸	۱۸۰۰۷	۱۲۴	۳۰۲۸۹	۳۰۴۱۳	۱۷۵	۴۰۴۷۲	۴۰۶۴۷
چهارمحال و بختیاری	۶	۱۲۸	۱۳۴	۵	۱۲۶	۱۳۱	۵	۱۵۰	۱۵۵	۷	۱۳۷	۱۴۴
خراسان جنوبی	۱	۶۸	۶۹	۱۰	۷۸	۸۸	۸	۱۱۵	۱۲۵	۸	۱۴۰	۱۴۸
خراسان رضوی	۱۲	۶۵۸	۶۷۰	۳۹	۸۸۴	۹۲۳	۶۳	۱۰۴۶۶	۱۰۵۲۹	۶۷	۱۰۸۶۴	۱۰۹۳۱
خراسان شمالی	۸	۱۰۲	۱۱۰	۴	۱۲۳	۱۲۷	۴	۱۵۱	۱۵۵	۷	۱۸۷	۱۹۴
خوزستان	۵	۵۸۸	۵۹۳	۲۶	۹۱۸	۹۴۴	۴۰	۱۳۰۵	۱۳۴۵	۴۸	۱۲۸۷	۱۰۳۳۵
زنجان	۱	۹۴	۹۵	۷	۱۲۵	۱۳۲	۹	۱۹۸	۲۰۷	۱۲	۱۹۶	۲۰۸
سمنان	۴	۸۰	۸۴	۵	۱۳۶	۱۴۱	۱۶	۲۵۲	۲۶۸	۱۸	۳۰۶	۳۲۴
سیستان و بلوچستان	۱۳	۴۸۳	۴۹۶	۲۱	۵۹۱	۶۱۲	۱۸	۶۴۹	۶۶۷	۱۶	۷۴۰	۷۵۶
فارس	۱۷	۵۴۴	۵۶۱	۴۰	۸۳۵	۸۷۵	۶۰	۱۰۲۷۲	۱۰۳۳۲	۶۷	۱۴۲۸	۱۰۴۹۵
قزوین	۰	۸۰	۸۰	۲	۱۱۲	۱۱۴	۶	۱۷۱	۱۷۷	۹	۲۳۳	۲۴۲
قم	۰	۷۹	۷۹	۱	۸۳	۸۴	۸	۱۵۶	۱۶۴	۱۲	۲۰۰	۲۱۲
کردستان	۳	۱۵۴	۱۵۷	۷	۲۲۳	۲۳۰	۱۴	۳۱۴	۳۲۸	۱۹	۳۰۵	۳۲۴
کرمان	۱۴	۳۸۴	۳۹۸	۳۶	۵۶۴	۶۰۰	۵۴	۷۷۱	۸۲۵	۷۲	۹۵۲	۱۰۰۲۴
کرمانشاه	۴	۲۷۸	۲۸۲	۸	۵۱۰	۵۱۸	۲۰	۶۰۵	۶۲۵	۱۷	۷۲۰	۷۳۷
کهگیلویه و بویراحمد	۴	۱۴۵	۱۴۹	۲	۲۰۲	۲۰۴	۸	۲۵۱	۲۵۹	۷	۲۱۵	۲۲۲
گلستان	۵	۲۰۶	۲۱۱	۱۸	۳۵۷	۳۷۵	۱۶	۴۹۸	۵۱۴	۱۹	۵۸۶	۶۰۵
گیلان	۶	۲۵۷	۲۶۳	۱۲	۴۰۱	۴۱۳	۳۳	۷۳۳	۷۶۶	۵۲	۱۰۰۵	۱۰۰۵۷
لرستان	۳	۲۶۰	۲۶۳	۶	۳۸۵	۳۹۱	۲۴	۵۵۴	۵۷۸	۱۸	۶۲۵	۶۴۳
مازندران	۵	۲۶۸	۲۷۳	۱۴	۵۰۳	۵۱۷	۳۹	۸۸۲	۹۲۱	۴۸	۱۱۱۹	۱۰۱۶۷
مرکزی	۴	۱۱۲	۱۱۶	۶	۱۷۵	۱۸۱	۲۷	۳۲۸	۳۵۵	۱۹	۳۶۸	۳۸۷
هرمزگان	۳	۱۷۵	۱۷۸	۶	۲۴۰	۲۴۶	۱۰	۳۰۱	۳۱۱	۷	۳۱۷	۳۲۴
همدان	۵	۱۷۲	۱۷۷	۱۰	۲۷۸	۲۸۸	۲۷	۳۴۹	۳۷۶	۲۱	۴۱۳	۴۳۴
یزد	۶	۶۴	۷۰	۷	۶۲	۶۹	۱۰	۱۱۵	۱۲۵	۱۲	۱۵۷	۱۶۹

جدول ۱۶-۱- وراثت وظیفه بگیر به تفکیک سن (ادامه)

۶۰ به بالا			۵۵-۵۹			۵۰-۵۴			۴۵-۴۹			سال/استان
مرد	زن	زن و مرد	مرد	زن	زن و مرد	مرد	زن	زن و مرد	مرد	زن	زن و مرد	
۲.۵۷۲	۱۸۳.۹۴۰	۱۸۶.۵۱۲	۷۵۵	۳۲.۴۱۴	۳۳.۱۶۹	۷۸۱	۲۴.۰۸۶	۲۴.۸۶۷	۷۷۱	۱۷.۱۰۴	۱۷.۸۷۵	۱۳۹۸
۲.۴۷۴	۱۹۴.۷۰۵	۱۹۷.۱۷۹	۷۵۵	۳۳.۳۴۴	۳۴.۰۹۹	۸۰۳	۲۴.۶۹۴	۲۵.۴۹۷	۷۶۶	۱۷.۸۹۶	۱۸.۶۶۲	۱۳۹۹
۲.۴۱۲	۲۰۶.۲۶۱	۲۰۸.۶۷۳	۷۷۹	۳۴.۲۹۹	۳۵.۰۷۸	۸۳۱	۲۵.۳۴۲	۲۶.۱۷۳	۷۵۶	۱۸.۸۳۵	۱۹.۵۹۱	۱۴۰۰
۲.۴۲۱	۲۱۷.۰۳۷	۲۱۹.۴۵۸	۸۰۰	۳۴.۰۴۴	۳۴.۸۴۴	۸۳۱	۲۵.۴۱۱	۲۶.۲۴۲	۸۰۹	۱۹.۵۲۳	۲۰.۳۳۲	۱۴۰۱
۲.۴۲۸	۲۲۷.۶۵۰	۲۳۰.۰۷۸	۷۹۳	۳۳.۹۸۷	۳۴.۷۸۰	۸۵۳	۲۵.۴۶۲	۲۶.۳۱۵	۸۲۳	۲۰.۲۷۹	۲۱.۱۰۲	۱۴۰۲
۱۲۲	۱۲.۳۲۲	۱۲.۴۴۴	۳۵	۱.۸۳۸	۱.۸۷۳	۴۰	۱.۳۵۸	۱.۳۹۸	۴۴	۱۰.۴۳	۱۰.۸۷	آذربایجان شرقی
۷۷	۷.۲۱۶	۷.۲۹۳	۲۹	۱.۱۶۷	۱.۱۹۶	۱۶	۸۱۸	۸۳۴	۳۰	۶۱۹	۶۴۹	آذربایجان غربی
۵۳	۲.۶۱۶	۲.۶۶۹	۱۶	۵۸۹	۶۰۵	۹	۳۸۹	۳۹۸	۱۰	۳۱۴	۳۲۴	اردبیل
۱۳۴	۱۴.۴۴۷	۱۴.۵۸۱	۶۰	۱.۹۱۳	۱.۹۷۳	۵۴	۱.۲۹۰	۱.۳۴۴	۶۸	۱۰.۳۸	۱۰.۱۰۶	اصفهان
۳۳	۴.۶۹۶	۴.۷۲۹	۱۳	۶۸۴	۶۹۷	۱۶	۴۹۷	۵۱۳	۱۰	۴۴۱	۴۵۱	البرز
۱۸	۱۲۴۴	۱.۲۶۲	۴	۳۲۲	۳۲۶	۳	۲۵۱	۲۵۴	۳	۱۸۳	۱۸۶	ایلام
۳۶	۱.۹۸۵	۲.۰۲۱	۱۲	۴۳۳	۴۴۵	۱۱	۳۱۶	۳۲۷	۱۱	۲۶۹	۲۸۰	بوشهر
۵۳۱	۶۲.۷۶۶	۶۳.۲۹۷	۲۲۶	۷.۳۶۷	۷.۵۹۳	۲۳۸	۵.۲۸۴	۵.۵۲۲	۱۵۲	۳.۹۲۰	۴.۰۷۲	تهران
۲۷	۱۴۷۵	۱.۵۰۲	۳	۳۱۰	۳۱۳	۳	۲۳۱	۲۳۴	۴	۲۰۹	۲۱۳	چهارمحال و بختیاری
۳۶	۱.۶۹۱	۱.۷۲۷	۴	۲۴۹	۲۵۳	۹	۱۷۸	۱۸۷	۵	۱۶۰	۱۶۵	خراسان جنوبی
۱۴۱	۱۶.۴۵۲	۱۶.۵۹۳	۴۱	۲.۵۱۲	۲.۵۵۳	۵۴	۲.۰۶۱	۲.۱۱۵	۵۱	۱.۸۶۵	۱.۹۱۶	خراسان رضوی
۱۵	۱۱۵۵	۱.۱۷۰	۰	۱۹۹	۱۹۹	۳	۲۰۷	۲۱۰	۴	۱۶۹	۱۷۳	خراسان شمالی
۱۰۱	۱۰.۳۵۷	۱۰.۴۵۸	۳۵	۱.۹۵۹	۱.۹۹۴	۴۴	۱.۵۰۷	۱.۵۵۱	۴۴	۱.۳۳۰	۱.۳۷۴	خوزستان
۲۷	۲.۷۷۳	۲.۸۰۰	۸	۴۰۸	۴۱۶	۱۰	۳۰۰	۳۱۰	۱۵	۲۵۴	۲۶۹	زنجان
۲۵	۳.۶۱۵	۳.۶۴۰	۱۴	۴۷۳	۴۸۷	۹	۳۲۶	۳۳۵	۲۵	۲۵۴	۲۷۹	سمنان
۳۷	۳.۹۶۸	۴.۰۰۵	۴	۹۵۴	۹۵۸	۱۳	۷۶۰	۷۷۳	۲۱	۶۴۴	۶۶۵	سیستان و بلوچستان
۱۸۸	۱۳.۱۵۵	۱۳.۳۴۳	۵۹	۲.۱۰۴	۲.۱۶۳	۵۷	۱.۴۸۰	۱.۵۳۷	۵۲	۱۲۰۷	۱.۲۵۹	فارس
۲۸	۲.۳۸۴	۲.۴۱۲	۵	۳۳۶	۳۴۱	۸	۲۷۶	۲۸۴	۷	۲۲۲	۲۲۹	قزوین
۱۹	۲.۱۶۸	۲.۱۸۷	۹	۳۳۶	۳۴۵	۱۳	۲۲۶	۲۴۹	۷	۱۸۳	۱۹۰	قم
۵۳	۳.۱۶۷	۳.۲۲۰	۱۵	۵۲۲	۵۳۷	۱۱	۴۱۶	۴۲۷	۲۰	۳۴۰	۳۶۰	کردستان
۱۴۶	۶.۹۷۱	۷.۱۱۷	۳۶	۱.۱۶۶	۱.۲۰۲	۴۲	۹۴۶	۹۸۸	۴۴	۷۵۱	۷۹۵	کرمان
۶۲	۵.۱۹۸	۵.۲۶۰	۱۱	۹۶۶	۹۷۷	۱۱	۷۷۳	۷۸۴	۱۰	۵۵۸	۵۶۸	کرمانشاه
۲۴	۱۱۹۱	۱.۲۱۵	۲	۳۵۳	۳۵۵	۴	۳۰۹	۳۱۳	۱	۲۱۷	۲۱۸	کهگیلویه و بویراحمد
۴۳	۴.۵۲۷	۴.۵۷۰	۱۳	۷۹۶	۸۰۹	۱۴	۶۶۷	۶۸۱	۱۹	۵۲۶	۵۴۵	گلستان
۱۰۹	۹.۹۷۹	۱۰.۰۸۸	۴۰	۱.۳۶۴	۱.۴۰۴	۴۹	۱۰۹۵	۱.۱۴۴	۴۸	۸۶۸	۹۱۶	گیلان
۷۸	۴.۳۹۰	۴.۴۶۸	۱۵	۷۹۴	۸۰۹	۱۹	۷۰۱	۷۲۰	۲۱	۵۳۴	۵۵۵	لرستان
۱۰۷	۱۱.۶۲۶	۱۱.۷۳۳	۴۱	۱.۶۲۶	۱.۶۶۷	۴۹	۱.۲۰۷	۱.۲۵۶	۴۸	۹۵۷	۱۰۰۰۵	مازندران
۴۸	۴.۳۰۶	۴.۳۵۴	۲۲	۶۱۶	۶۳۸	۱۲	۴۶۴	۴۷۶	۱۸	۳۳۷	۳۵۵	مرکزی
۳۵	۲.۲۰۳	۲.۲۳۸	۱	۴۶۴	۴۶۵	۳	۳۴۵	۳۴۸	۲	۳۰۳	۳۰۵	هرمزگان
۴۹	۴.۴۸۸	۴.۵۳۷	۱۵	۷۳۷	۷۵۲	۱۵	۵۲۳	۵۲۸	۱۸	۳۸۲	۴۰۰	همدان
۲۶	۳.۱۱۹	۳.۱۴۵	۵	۴۳۰	۴۳۵	۱۴	۲۵۱	۲۶۵	۱۱	۱۸۲	۱۹۳	یزد

نمودار ۱۷-۱- وراثت وظیفه بگیر به تفکیک سن



وراثت ذکور:

در حالت عادی تا سن ۲۰ سالگی، در صورت ادامه تحصیل تا سن ۲۵ سالگی، در صورت محجوریت، مادام العمر

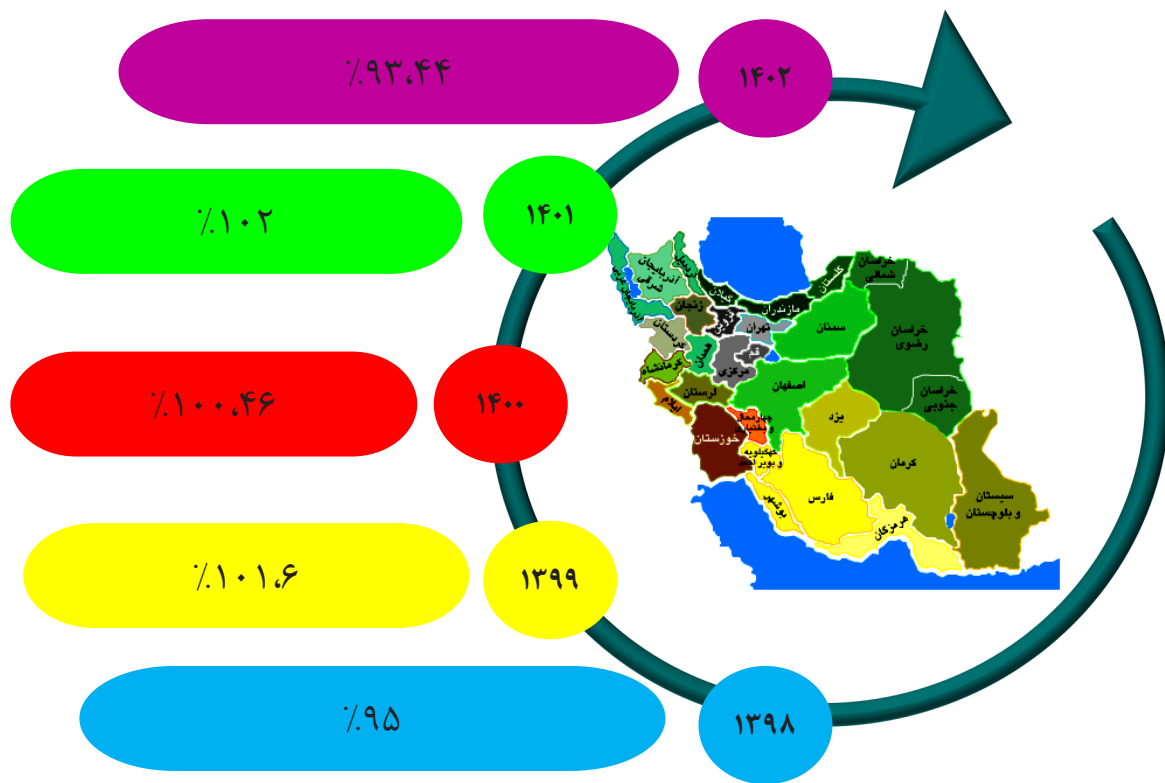
وراثت اناث:

در صورت نداشتن شغل و همسر حائز دریافت حقوق شاغل متوفی یا بازنشسته متوفی می باشند.

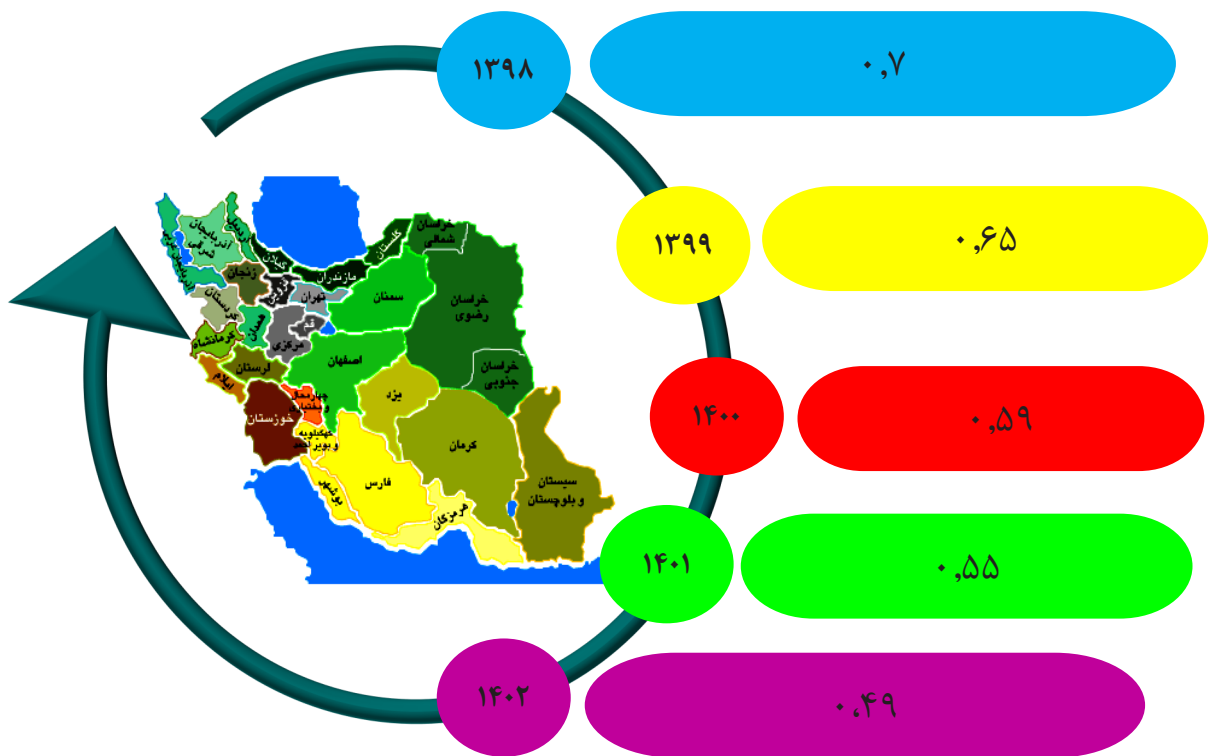
به همین دلیل همانطور که ملاحظه می شود درصد وراثت ذکور و اناث در گروه سنی کمتر از ۱۵ سال تا سن ۲۰ سالگی

تقریباً برابر است، اما در گروه های سنی بالاتر، بیش از ۹۰ درصد وراثت، بانوان هستند.

نمودار ۲۰-۱- نرخ جایگزینی صندوق: ۱۳۹۸-۱۴۰۲



نمودار ۲۱-۱ پوشش حمایتی (نسبت پشتیبانی) صندوق : ۱۳۹۸-۱۴۰۲



تعاریف و مفاهیم

خدمات گردشگری: خدمات تخفیفی و تسهیلی ویژه سفر بازنشستگان و موظفین که به همراه سه نفر، می توانند از آن بهره مند گردند.

وام: مبلغی که با تخصیص از محل اعتبار بانک عامل مطابق شرایط و ضوابط مرتبط به حقوق بگیران تعلق می گیرد.

جبران هزینه ی خسارت درمان: جبران بخشی از هزینه های درمانی مازاد بر سهم بیمه پایه که با مشارکت متقاضیان

(بازنشستگان و افراد تحت تکفل ایشان و موظفین) و صندوق از طریق انعقاد قرارداد کارگزاری، قابل پرداخت می باشد.

بیمه عمر و حوادث: شاغلین و بازنشستگان به منظور تامین پوشش مضاعف در مقابل حوادث و فوت حسب

ضوابط مصوب دولت، با پرداخت سهمی از حق بیمه، تحت پوشش قرار می گیرند.

جدول ۱-۲- خدمات رفاهی و حمایتی : ۱۴۰۲-۱۳۹۸

سال	خدمات گردشگری به صورت تخفیفی و تقسیطی*	تعداد وام	تعداد افراد تحت پوشش جبران هزینه ی خسارت درمان	تعداد افراد تحت پوشش بیمه عمر و حوادث	تعداد غرامت های پرداختی بیمه عمر و حوادث
۱۳۹۸	-	۲۴۳،۷۶۷	۲،۰۴۴،۳۲۸	۱،۰۲۹،۵۵۴	۳،۸۸۱
۱۳۹۹	-	۳۴۶،۸۹۸	۲،۰۵۸،۴۳۲	۱،۰۳۳،۰۴۱	۵،۵۱۵
۱۴۰۰	-	۲۵۶،۹۵۶	۲،۱۲۹،۴۴۶	۹۹۸،۲۱۴	۸،۵۰۹
۱۴۰۱	-	۳۸۳،۵۸۱	۲،۱۷۷،۴۴۶	۹۹۱،۴۲۸	۶،۱۴۶
۱۴۰۲	۵۵۸	۱۹۴،۶۶۳	۲،۲۶۴،۷۴۲	۹۹۴،۲۶۶	۶،۲۶۳

ماخذ: اداره کل خدمات رفاهی بازنشستگان

* در سال ۱۳۹۸ تعداد ۱۴۱،۱۰۶ فقره و در سال ۱۴۰۱ تعداد ۵،۳۶۶ فقره، کمک هزینه تورهای زیارتی و سیاحتی به هر بازنشسته و یک نفر همراه وی اختصاص یافت. در سالهای ۱۳۹۹ و ۱۴۰۰، به منظور رعایت پروتکل های بهداشتی به دلیل همه گیری ویروس کرونا، تورهای بازنشستگان برگزار نگردیده است و در سال ۱۴۰۲ این خدمت به "خدمات گردشگری بصورت تخفیفی - تقسیطی" تغییر یافته است که در چارچوب "ارائه خدمات اقامت" بوده است.

خدمات رفاهی و حمایتی ارائه شده، بر اساس درخواست حقوق بگیران و بعضاً قرعه کشی (نظیر وام) می باشد. لذا افزایش یا کاهش تعداد خدمات ارائه شده در هر گروه، دلیلی بر عملکرد صندوق و مدیریت های استانی نمی باشد.

جدول ۸ - ۲- خانه های امید بازنشستگان

استان	تعداد	نام شهرستان
جمع	۵۹	سراسر کشور
آذربایجان شرقی	۶	تبریز-مرند-میانه-سراب-اهر-ملکان(غیرفعال)
آذربایجان غربی	۲	ارومیه - مهاباد
اصفهان	۵	اصفهان - خمینی شهر- نجف آباد- شهرضا- آران و بیدگل
چهارمحال و بختیاری	۱	فرادنبه
خراسان جنوبی	۱	بیرجند
خراسان رضوی	۳	مشهد - سبزوار - نیشابور
خراسان شمالی	۲	بجنورد - شیروان
خوزستان	۳	اهواز - دزفول - اندیمشک
زنجان	۲	زنجان-قیدار(در دست تکمیل)
سمنان	۱	سمنان
سیستان و بلوچستان	۲	زابل-زاهدان(در دست تکمیل)
فارس	۶	شیراز-نورآباد-جهرم-لارستان-فسا-کازرون
قزوین	۱	قزوین
قم	۲	قم (بانوان - آقایان)
کردستان	۲	سنندج - سقز
کرمان	۲	کرمان - جیرفت
کرمانشاه	۱	کرمانشاه
کهگیلویه و بویراحمد	۲	یاسوج - گچساران
گلستان	۱	گرگان
گیلان	۲	رشت - رودبار
لرستان	۱	بروجرد
مازندران	۱	ساری
مرکزی	۲	اراک - محلات
هرمزگان	۲	بندرعباس (بانوان و آقایان)
همدان	۴	همدان - ملایر - رزن - نهاوند
یزد	۲	یزد - اردکان

ماخذ: دفتر هماهنگی امور استان ها

تعاریف و مفاهیم

مرکز ارتباط با مشترکین: با هدف کاهش مراجعات حضوری و تسریع و ساده سازی ارتباط و تعامل مناسب با مشترکین، واحد تخصصی پاسخگویی تلفنی با استفاده از فناوری های روز راه اندازی گردید . سامانه مرکز از درگاه های مختلف همچون سایت صندوق، موبایل، تلفن درخواست را دریافت و پاسخ آن را از همان طریق و به همراه کد پیگیری به خدمت گیرنده ارائه می نماید. در کلیه مراحل امکان پیگیری توسط درخواست کننده وجود دارد.

جدول ۲-۵- تعداد پاسخ دهی کارشناسان مرکز ارتباط با مشترکین

جمع	درخواست خدمت از پیام صوتی، اپلیکیشن، وب	تماس تلفنی
۷۱۵،۲۴۸	۹۷،۴۱۰	۶۱۷،۸۳۸

ماخذ: مرکز تماس بازنشستگان (۲۵۰۰)

جدول ۳-۵- تعداد پاسخ دهی تماس های مرکز ارتباط با مشترکین به تفکیک نوع خدمت

حکم	جبران هزینه خسارت درمان	وام ضروری	حقوق (افزایش، واریز، فیش)
۴۷،۵۹۳	۶۶،۱۰۰	۱۸۲،۵۳۳	۱۴۴،۴۷۹

سهم	وام ازدواج	عیدی	طرح یاری
۳،۹۳۸	۳۶،۱۴۴	۷،۴۹۸	۲۱،۷۲۳

جمع	سایر خدمات بازنشستگان	ثبت نشده/قطع تماس	حمیاد	طرح انتخاب
۷۱۵،۲۴۸	۱۹۸،۸۹۲	۲،۱۳۸	۲،۳۹۸	۱،۸۱۲

ماخذ: مرکز تماس بازنشستگان (۲۵۰۰)

نمودار ۱-۵- نرخ نفوذ خدمات اینترنتی



ماخذ: مرکز تماس بازنشستگان (۲۵۰۰)

$$\text{نرخ نفوذ خدمات اینترنتی} = \frac{\text{تعداد خدمات ارائه شده در بستر وب}}{\text{تعداد کل خدمات}} * ۱۰۰$$



آدرس: خیابان فاطمی، میدان جهاد، شماره ۶۱ (www.cspf.ir)