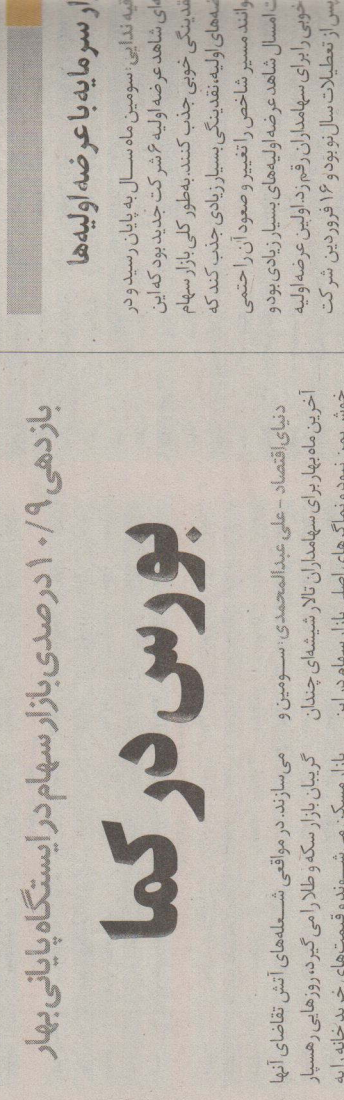
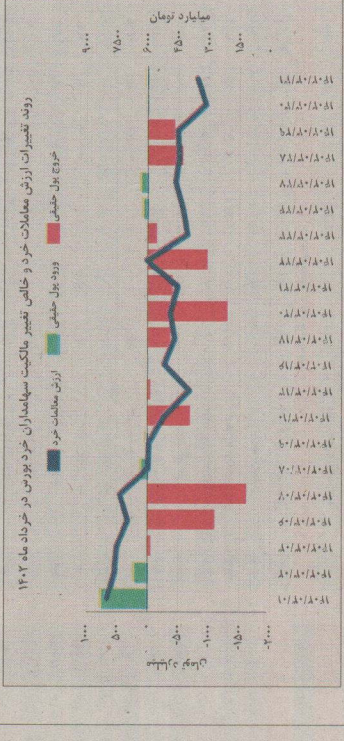
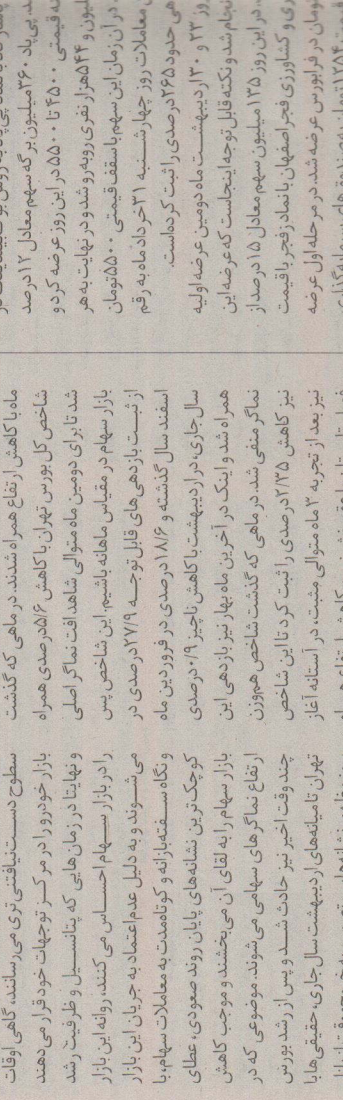
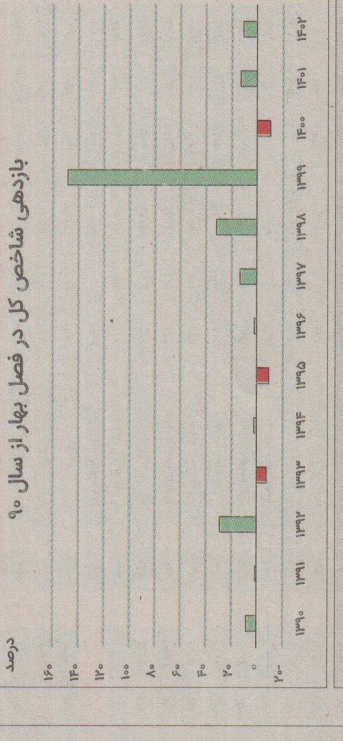


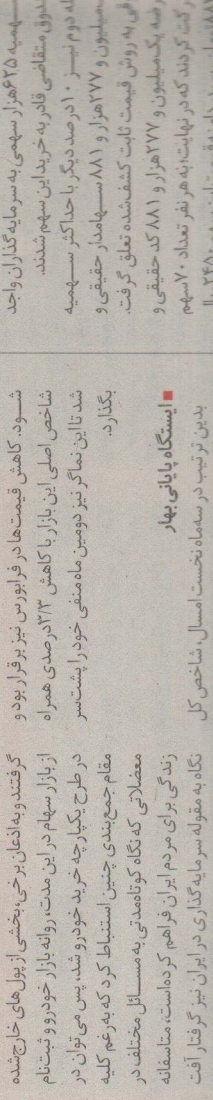
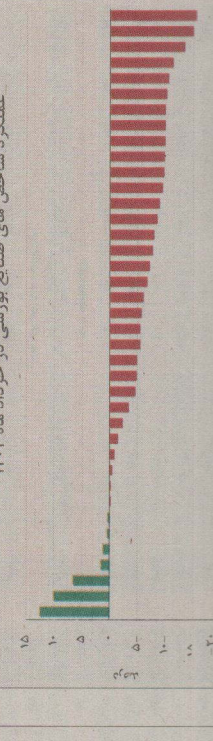
تغییرات	تغییرات	مقدار	معتبر	نیز شاخص
تغییرات روزانه (درصد)	تغییرات روزانه (درصد)	۲۱۳۵	۰/۲۲	شاخص کل بورس
تغییرات سه‌ماهه (درصد)	تغییرات سه‌ماهه (درصد)	۲۳۵	۰/۸	شاخص کل (همه وزن)
تغییرات شش‌ماهه (درصد)	تغییرات شش‌ماهه (درصد)	۲۳۵	۰/۳۰	شاخص قیمت (وزنی-ارزشی)
تغییرات یک‌ساله (درصد)	تغییرات یک‌ساله (درصد)	۲۳۵	۰/۸۵	شاخص قیمت (همه وزن)
تغییرات سه‌ساله (درصد)	تغییرات سه‌ساله (درصد)	۲۳۵	۰/۳۱	شاخص صحت
تغییرات پنج‌ساله (درصد)	تغییرات پنج‌ساله (درصد)	۲۳۵	۰/۳۱	شاخص بازار اول
تغییرات ده‌ساله (درصد)	تغییرات ده‌ساله (درصد)	۲۳۵	۰/۳۲	شاخص بازار دوم
تغییرات یک‌ده‌ساله (درصد)	تغییرات یک‌ده‌ساله (درصد)	۲۳۵	۰/۳۲	شاخص آزادشماره
تغییرات یک‌ده‌ساله (درصد)	تغییرات یک‌ده‌ساله (درصد)	۲۳۵	۰/۱۷	شاخص ۵۰ شرکت بزرگ
تغییرات یک‌ده‌ساله (درصد)	تغییرات یک‌ده‌ساله (درصد)	۲۳۵	۰/۰۰	شاخص ۳۰ شرکت بزرگ
تغییرات یک‌ده‌ساله (درصد)	تغییرات یک‌ده‌ساله (درصد)	۲۳۵	۰/۳۰	ارزش بازار بورس (میلیارد ریال)
تغییرات یک‌ده‌ساله (درصد)	تغییرات یک‌ده‌ساله (درصد)	۲۳۵	۰/۶۵	شاخص کل فرابورس
تغییرات یک‌ده‌ساله (درصد)	تغییرات یک‌ده‌ساله (درصد)	۲۳۵	۰/۶۵	ارزش بازار فرابورس (میلیارد ریال)
تغییرات یک‌ده‌ساله (درصد)	تغییرات یک‌ده‌ساله (درصد)	۲۳۵	۰/۲۰	شاخص کل بورس



تغییرات	تغییرات	مقدار	معتبر	نیز شاخص
تغییرات روزانه (درصد)	تغییرات روزانه (درصد)	۲۱۳۵	۰/۲۲	شاخص کل بورس
تغییرات سه‌ماهه (درصد)	تغییرات سه‌ماهه (درصد)	۲۳۵	۰/۸	شاخص کل (همه وزن)
تغییرات شش‌ماهه (درصد)	تغییرات شش‌ماهه (درصد)	۲۳۵	۰/۳۰	شاخص قیمت (وزنی-ارزشی)
تغییرات یک‌ساله (درصد)	تغییرات یک‌ساله (درصد)	۲۳۵	۰/۸۵	شاخص قیمت (همه وزن)
تغییرات سه‌ساله (درصد)	تغییرات سه‌ساله (درصد)	۲۳۵	۰/۳۱	شاخص صحت
تغییرات پنج‌ساله (درصد)	تغییرات پنج‌ساله (درصد)	۲۳۵	۰/۳۱	شاخص بازار اول
تغییرات ده‌ساله (درصد)	تغییرات ده‌ساله (درصد)	۲۳۵	۰/۳۲	شاخص بازار دوم
تغییرات یک‌ده‌ساله (درصد)	تغییرات یک‌ده‌ساله (درصد)	۲۳۵	۰/۳۲	شاخص آزادشماره
تغییرات یک‌ده‌ساله (درصد)	تغییرات یک‌ده‌ساله (درصد)	۲۳۵	۰/۱۷	شاخص ۵۰ شرکت بزرگ
تغییرات یک‌ده‌ساله (درصد)	تغییرات یک‌ده‌ساله (درصد)	۲۳۵	۰/۰۰	شاخص ۳۰ شرکت بزرگ
تغییرات یک‌ده‌ساله (درصد)	تغییرات یک‌ده‌ساله (درصد)	۲۳۵	۰/۳۰	ارزش بازار بورس (میلیارد ریال)
تغییرات یک‌ده‌ساله (درصد)	تغییرات یک‌ده‌ساله (درصد)	۲۳۵	۰/۶۵	شاخص کل فرابورس
تغییرات یک‌ده‌ساله (درصد)	تغییرات یک‌ده‌ساله (درصد)	۲۳۵	۰/۶۵	ارزش بازار فرابورس (میلیارد ریال)
تغییرات یک‌ده‌ساله (درصد)	تغییرات یک‌ده‌ساله (درصد)	۲۳۵	۰/۲۰	شاخص کل بورس



تغییرات	تغییرات	مقدار	معتبر	نیز شاخص
تغییرات روزانه (درصد)	تغییرات روزانه (درصد)	۲۱۳۵	۰/۲۲	شاخص کل بورس
تغییرات سه‌ماهه (درصد)	تغییرات سه‌ماهه (درصد)	۲۳۵	۰/۸	شاخص کل (همه وزن)
تغییرات شش‌ماهه (درصد)	تغییرات شش‌ماهه (درصد)	۲۳۵	۰/۳۰	شاخص قیمت (وزنی-ارزشی)
تغییرات یک‌ساله (درصد)	تغییرات یک‌ساله (درصد)	۲۳۵	۰/۸۵	شاخص قیمت (همه وزن)
تغییرات سه‌ساله (درصد)	تغییرات سه‌ساله (درصد)	۲۳۵	۰/۳۱	شاخص صحت
تغییرات پنج‌ساله (درصد)	تغییرات پنج‌ساله (درصد)	۲۳۵	۰/۳۱	شاخص بازار اول
تغییرات ده‌ساله (درصد)	تغییرات ده‌ساله (درصد)	۲۳۵	۰/۳۲	شاخص بازار دوم
تغییرات یک‌ده‌ساله (درصد)	تغییرات یک‌ده‌ساله (درصد)	۲۳۵	۰/۳۲	شاخص آزادشماره
تغییرات یک‌ده‌ساله (درصد)	تغییرات یک‌ده‌ساله (درصد)	۲۳۵	۰/۱۷	شاخص ۵۰ شرکت بزرگ
تغییرات یک‌ده‌ساله (درصد)	تغییرات یک‌ده‌ساله (درصد)	۲۳۵	۰/۰۰	شاخص ۳۰ شرکت بزرگ
تغییرات یک‌ده‌ساله (درصد)	تغییرات یک‌ده‌ساله (درصد)	۲۳۵	۰/۳۰	ارزش بازار بورس (میلیارد ریال)
تغییرات یک‌ده‌ساله (درصد)	تغییرات یک‌ده‌ساله (درصد)	۲۳۵	۰/۶۵	شاخص کل فرابورس
تغییرات یک‌ده‌ساله (درصد)	تغییرات یک‌ده‌ساله (درصد)	۲۳۵	۰/۶۵	ارزش بازار فرابورس (میلیارد ریال)
تغییرات یک‌ده‌ساله (درصد)	تغییرات یک‌ده‌ساله (درصد)	۲۳۵	۰/۲۰	شاخص کل بورس



بازدهی ۱۰/۹ درصدی بازار سهام در ایستگاه پایانی بهار

بورس در کما

دنیای اقتصاد - علی عبدالصمدی، سوسن و آخرین ماه بهار برای سهامداران تالار شیشه‌ای چندان خوش‌بین نبود و نمارگ‌های اصلی بازار سهام در این ماه با کاهش ارتفاع همراه شدند. در ماهی که گذشت شاخص کل دویمن ماه منتهی به کاهش ۶/۵ درصدی همراه شد تا برای دویمن ماه منتهی به کاهش ۱۰/۹ درصدی بازار سهام در مقیاس ماهانه باشیم. این شاخص پس از ثبت بازدهی‌های قابل توجهه ۲۷/۹ درصدی در اسفند سال گذشته و ۱۸/۶ درصدی در فروردین ماه سال جاری، در اردیبهشت با کاهش ناچیز ۰/۹ درصدی همراه شد و اینک در آخرین ماه بهار نیز بازدهی این نمارگ منفی شد. در ماهی که گذشت شاخص هم‌وزن نیز کاهش ۲/۳۵ درصدی را ثبت کرد تا این شاخص نیز بعد از تجربه ۳ ماه متوالی مثبت، در آستانه آغاز فصل تابستان با عقب‌نشینی و کاهش ارتفاع همراه شود. کاهش قیمت‌ها در فرابورس نیز فر فرابورس و شاخص اصلی این بازار با کاهش ۲/۳ درصدی همراه شد تا این نمارگ نیز دویمن ماه منفی خود را پشت‌سر بگذارد.

بازار سهام را به نقای آن می‌بخشد و موجب کاهش از ارتفاع نمارگ‌های سهامی می‌شوند. موضوعی که در چند وقت اخیر نیز جادش شد و پس از رشد بورس تهران تا میانه‌های اردیبهشت سال جاری، حقیقی‌ها با بروز ظهور نشانه‌های تصمیم به خروج صحت از بازار گرفتند و به ادعان برخی، بخشی از پول‌های خارج‌شده از بازار سهام در این مدت، روانه بازار خودرو و بیتنام در طرح یکپارچه خرید خودرو شد، پس می‌توان در مقام جمع‌بندی چنین استنباط کرد که به رغم کلیه معضلاتی که نگاه کوتاه‌مدتی به مسائل مختلف در زندگی برای مردم ایران فراهم کرده است، متأسفانه نگاه به متواله سرمایه‌گذاری در ایران نیز گرفتار شده است.

ایستگاه پایانی بهار
بازار سهام در ایستگاه پایانی بهار

ار سرمایه با عرضه اولیه
ار سرمایه با عرضه اولیه

ایستگاه پایانی بهار
بازار سهام در ایستگاه پایانی بهار

بروزی برای توسعه و پیشرفت و روزی که...
 معامل ۱۵ در صد از شرکت سرمایه گذاری الماس حکمت ایرانیان با نماد
 و الماس در فرایند سرمایه گذاری الماس حکمت ایرانیان با نماد
 عرضه شده است. این عرضه با قیمت ۲۵۴۲ انجام شد و روز
 چهارشنبه به آخرین قیمت ۲۹۷۷ ریالی رسید که یازدهم ۱۵ درصدی
 را نصیب صندوق ها کرد. این عرضه اولیه نسبت به سایر عرضه‌ها بازاری
 کمتری داشت. پنجمین عرضه اولیه امسال به گروه مالی شهر الماس با
 نماد شهر رسید و شمارکت در این عرضه نسبت به سایر عرضه‌ها
 رشد بیش از ۳۰ درصدی داشت. بر همین اساس ۲۱ خرداد ماه ۱۲ در صد
 از سهام این شرکت به قیمت ۱۸۴ تومان در بورس تهران کشف قیمت و
 معامله شد. همچنین بیش از ۲ میلیون و ۲۲۸ هزار و ۴۷۹ کده معاملاتی
 شرکت کردند و حداکثر ۱۸۶۳ سهم به هر کده معاملاتی اختصاص یافت.
 همانطور که گفته شد شهر عرضه بر طرز قداری بود و با قیمت ۱۸۴۰ ریال
 عرضه شد و در نهایت به قیمت ۲۷۱۵ ریالی رسید و یازدهم ۲۷ درصدی
 به سهامداران خود داد. آخرین عرضه اولیه امسال روز چهارشنبه
 ۳۱ خرداد ماه انجام شد که این عرضه ترکیبی و دو مرحله‌ای است. در
 این روز شرکت سهام شرکت نیان الکترونیک با نماد نیان ۳۲ میلیون
 و ۲۱ هزار و ۶۰۰ سهم، معامل ۱۲ درصد خود را در لیست عرضه قرار
 داد. قیمت کشف شده این عرضه ۲۹۰۲۵ ریال بود و ۵۸ صدوق و
 یک میلیون و ۴۴ هزار و ۹۴ کده حقیقی و یک میلیون و ۴۴ کده حقوقی
 در این عرضه شرکت داشتند.
 معاونت ناشران و اعضای شرکت بورس چندی پیش اعلام کرد که
 امسال ۱۰ عرضه اولیه خواهیم داشت و کیفیت را فدای سرعت بیشتر در
 عرضه اولیه نمی‌کنیم. این در حالی است که مدیر عامل شرکت بورس
 تهران اعلام کرد امسال ۱۵ عرضه اولیه خواهیم داشت و عمده عرضه‌های
 امسال در حوزه‌های صنعتی و اقتصاد دیجیتال و غذایی است.
 با توجه به اظهارات مدیران به نظر می‌رسد که امسال ۱۰ تا ۱۵ عرضه
 اولیه در بازار سرمایه خواهیم داشت و این عرضه‌ها می‌تواند نقدینگی
 جدیدی را وارد بازار کنند که در نهایت زود نقدینگی مسیر شاخص و
 معاملات را تغییر می‌دهد.



مناقصه عمومی دو مرحله‌ای به شماره ۰۷-ک/م-۱۴۰۲ با موضوع تامین غذای پرسنل

شرکت توسعه پارس پاد (سهامی خاص) در نظر دارد تامین غذای پرسنل خود، واقع در منطقه ویژه اقتصادی انرژی پارس (عسلویه) را از طریق برگزاری مناقصه عمومی دو مرحله‌ای به شرح اسناد مناقصه و از میان شرکت های صاحب صلاحیت به انجام رساند؛ لذا متقاضیان محترم می توانند از روز پنج شنبه مورخ ۱۴۰۲/۰۴/۰۱ جهت اطلاع و دریافت اسناد مناقصه با شماره تلفن ۰۵۱۵۴۸۷۸۰۰ داخلی ۱۸۶ (آقای محمودی) تماس حاصل و نسبت به تکمیل و تحویل پاکت مربوطه تا پایان وقت اداری روز دوشنبه مورخ ۱۴۰۲/۰۴/۱۲ اقدام نمایند.

موضوع است که از سال ۹۰ به بعد فقط در سال های
 ۹۳، ۹۵ و ۱۴۰۰ یازدهمی این نماگر منفی بوده است.
 نکته‌ای که در این میان جلب توجه می‌کند، یازدهمی
 ۱۴۸ درصدی شاخص کل بورس تهران در بهار سال ۹۹
 است. بهار سال ۹۹ بهترین فصل تاریخ شاخص کل
 بورس تهران است و هیچ گاه افزایش قیمت‌ها در تالار
 شیشه‌ای یا شتاب و ضرب‌آهنگی که در آن متعلق
 وجود داشت، صورت نگرفته است.

■ **سندروم خطر ناک نتیجه فوری**
 قهبر و غصب حقیقی‌ها و معامله گران خرد بازار
 سهام نیز جزو اتفاقات قابل توجه ثبت شده در این ماه
 بود. در خرداد ماه بازار شاهد تغییر مالکیت ۶ هزار و
 ۲۵۵ میلیون تومانی به نفع پورتفوی حقوقی‌ها بود تا
 در مجموع معاملات سهامها، اول سال نیز به صورت
 تجمعی یا خروج ۳ هزار و ۲۷۰ میلیون تومانی پول
 حقیقی‌ها پایان پذیرد. به نظر می‌رسد که اعتماد
 بلندمدت به روند بورس تهران همچنان حلقه مفقوده
 بازار است و سرمایه‌گذاران بورس تهران همچنان
 نسبت به تصمیمات لحظه‌ای و یک بام و دو هوای
 سیاستگذار بدبین هستند و با کمترین تکانه قیمتی،
 به سرعت راه هستند و بیشترین تکانه قیمتی
 می‌گیرند؛ در واقع خطای استراتژیک سیاستگذار
 در اعتمادبخشی به فضای بازار سهام موجب شده تا
 گروهی از مردم عادی به جای سرمایه‌گذاری به دنبال
 سفته‌بازی باشند و در قالب سفرهای کوتاه‌مدت،
 مهمان بازارهای مختلف داری باشند.
 گاهی معاملات بازار آزاد را با التهاب مواجه

■ **جرایم اقب بازار در خرداد**
 معاملات دلار در بازار آزاد را آغازین روز خرداد
 در کانال ۲۵ هزار تومان انجام می‌شد، اما در آخرین
 روز خرداد دلار با عقب‌نشینی ۴ کانالی در جریان
 معاملات آخرین ماه بهار در کانال ۲۸ هزار تومان در
 حال معامله بود. می‌توان گفت که اقب قیمت اسکاس
 آمریکایی که خود به واسطه بهما اخبار مثبت سیاسی
 در خرداد صورت گرفت، مهم‌ترین عاملی بود که سبب
 شد معاملات بورس تهران در ماه خرداد از طر اوت و
 شادانی لازم بر خوردار نباشد. بازار سهام کلیه اقب و
 خیزهای خود در خرداد را تحت تاثیر مقوله مذاکرات
 هسته‌ای انجام داده است. البته در سالیان اخیر با
 گذشت زمان ثابت شده که این گونه اخبار یا جنبه
 خبر درمانی داشته یا اهمیت آنچنانی نداشته‌اند؛ در
 واقع تا زمانی که نموده عینی حصول توافق را در ورطه
 عمل نبینیم، نمی‌توانیم ادعا کنیم که مساله مذاکرات
 به‌طور کامل در نتیجه منجم شده است.
 در این میان همبستگی قیمت‌های بورس تهران
 با قیمت اسکاس آمریکایی سبب شده تا سهامداران

آشنایی با بازارهای مالی بین المللی

دوره آموزشی و مشاوره

واحد توسعه دانش آموزش و مشاوره

دوره آموزشی و مشاوره

منیژه افشار

سه شنبه ۱۳ تیر ۱۴۰۲

ساعت: ۱۶:۰۰

برای ثبت نام به قسمت تقویم آموزشی سایت توسعه دانش دنیای اقتصاد J.IR

تهران، خیابان مطهری بعد از میرزای شیرازی
 پ ۳۷۰ - گروه رسانه‌های دنیای اقتصاد،
 واحد توسعه دانش دنیای اقتصاد