





گزارش عملکرد ارزیابی شونده

تاریخ تهیه گزارش: ۱۶/۰۷/۱۴۰۱

دوره ارزیابی: سال ۱۴۰۰

جدول راهنمای علایم وضعیت

محدوده	شرح وضعیت	علامت وضعیت
٪۹۰.۰۰ - ٪۱۰۰	عالی	
٪۷۵.۰۰ - ٪۸۹.۹۹	خوب	
٪۶۰.۰۰ - ٪۷۴.۹۹	متوسط	
٪۰ - ٪۵۹.۹۹	ضعیف	



گزارش وضعیت امتیاز ارزیابی شوندهگان به ازای شاخص ارزیابی

سازمان بازنشستگی

وضعیت شاخص بر اساس ارزیابی اختصاصی

وضعیت شاخص بر اساس ارزیابی اختصاصی در محور سازمان صندوق بازنشستگی

ردیف	شاخص	واحد سنجش	سقف امتیاز	خودارزیابی				کارشناسی				نهایی						
				سقف امتیاز مصداق دار	هدف	عملکرد	امتیاز	درصد تحقق	سقف امتیاز مصداق دار	هدف	عملکرد	امتیاز	درصد تحقق	سقف امتیاز مصداق دار	هدف	عملکرد	امتیاز	درصد تحقق
۱	میانگین زمان برقراری حقوق بازنشستگی (معکوس)	روز	۷۵,۰۰	۷۵,۰۰	۵,۰۰	۹,۷۰	۳۸,۶۶	۵۱,۵۴	۷۵,۰۰	۵,۰۰	۹,۷۰	۳۸,۶۶	۵۱,۵۴	۷۵,۰۰	۵,۰۰	۱۳,۰۰	۲۸,۸۵	۳۸,۴۶
۲	نسبت پشتیبانی صندوق بازنشستگی کشوری	نسبت	۷۵,۰۰	۷۵,۰۰	۳,۰۰	۰,۶۰	۱۵,۰۰	۲۰,۰۰	۷۵,۰۰	۳,۰۰	۰,۶۰	۱۵,۰۰	۲۰,۰۰	۷۵,۰۰	۳,۰۰	۰,۶۰	۱۵,۰۰	۲۰,۰۰
۳	بازده سرمایه‌گذاری‌ها به منابع سرمایه‌گذاری در قیاس با نرخ تورم	درصد	۱۰۰,۰۰	۱۰۰,۰۰	۱۰۰,۰۰	۳۸۶,۰۰	۱۰۰,۰۰	۱۰۰,۰۰	۱۰۰,۰۰	۱۰۰,۰۰	۱۰۰,۰۰	۳۸۶,۰۰	۱۰۰,۰۰	۱۰۰,۰۰	۱۰۰,۰۰	۷۲,۰۰	۷۲,۰۰	۷۲,۰۰
۴	نرخ رشد سود هلدینگ‌های صندوق در قیاس با نرخ تورم	درصد	۱۰۰,۰۰	۱۰۰,۰۰	۱۰۰,۰۰	۱۰۰,۰۰	۱۰۰,۰۰	۱۰۰,۰۰	۱۰۰,۰۰	۱۰۰,۰۰	۱۰۰,۰۰	۱۰۰,۰۰	۱۰۰,۰۰	۱۰۰,۰۰	۱۰۰,۰۰	۶۰,۰۰	۶۰,۰۰	۶۰,۰۰

	۷۰,۰۰	۱۷۵,۰۰	۷۰,۰۰	۱۰۰,۰۰	۲۵۰,۰۰	۱۰۰,۰۰	۲۵۰,۰۰	۱۰۰,۰۰	۱۰۰,۰۰	۲۵۰,۰۰	۱۰۰,۰۰	۲۵۰,۰۰	۱۰۰,۰۰	۱۰۰,۰۰	۲۵۰,۰۰	۲۵۰,۰۰	درصد	تعیین تکلیف ۳۶ شرکت زیان‌ده از شرکت‌های [۱] ذیل هلدینگ‌های صندوق بازنشستگی کشوری (انحلال، واگذاری و یا سودده ساختن)	۵
	۹۵,۰۰	۲۳۷,۵۰	۹۵,۰۰	۱۰۰,۰۰	۲۵۰,۰۰	۱۰۰,۰۰	۲۵۰,۰۰	۱۰۰,۰۰	۱۰۰,۰۰	۲۵۰,۰۰	۱۰۰,۰۰	۲۵۰,۰۰	۱۰۰,۰۰	۱۰۰,۰۰	۲۵۰,۰۰	۲۵۰,۰۰	درصد	بورسی نمودن شرکت‌های متعلق به هلدینگ‌های ۴ گانه صندوق بازنشستگی کشوری	۶
	۸۰,۰۰	۱۲۰,۰۰	۸۰,۰۰	۱۰۰,۰۰	۱۵۰,۰۰	۱۰۰,۰۰	۱۵۰,۰۰	۱۰۰,۰۰	۱۰۰,۰۰	۱۵۰,۰۰	۱۰۰,۰۰	۱۵۰,۰۰	۱۰۰,۰۰	۱۰۰,۰۰	۱۵۰,۰۰	۱۵۰,۰۰	درصد	اعمال اصل عدم تعارض منافع جهت اصلاح ساختار هیئت مدیره شرکت‌های زیرمجموعه صندوق بازنشستگی کشوری	۷